

Haushaltsplan 2026

Ortsgemeinde Engelstadt

Entwurf HFA 17.11.2025



Inhaltsverzeichnis

	Seite
1. Haushaltssatzung	3
2. Haushaltsvermerke	6
3. Übersicht über die Entwicklung der Jahresergebnisse	8
4. Übersicht über die Über-/Unterdeckung im Finanzhaushalt	9
5. Übersicht über die Entwicklung des Eigenkapitals	10
6. Gesamtergebnis- und finanzhaushalt	11
7. Teilhaushalt 1 - Zentrale Verwaltung, Kultur, Soziales, Jugend und Sport	13
8. Teilhaushalt 2 - Gestaltung, Bauen, Wohnen, Umwelt und Verkehr	28
9. Teilhaushalt 3 - Zentrale Finanzdienstleistungen	47
10. Investitionsübersicht Muster 11 (komprimierte Fassung)	52
11. Investitionsübersicht mit Konten und Erläuterungen	64
12. weitere Übersichten/Anlagen	81
13. Stellenplan	82
14. Übersicht über den Stand der Kreditaufnahmen und ähnlicher Vorgänge	84
15. Zins- und Tilgungsplan Darlehen	85
16. Übersicht zur Beurteilung der dauernden Leistungsfähigkeit (Berechnung der sog. "Freien Finanzspritze"; Ausgleich Finanzhaushalt)	89
17. Übersicht Rückführung der Verbindlichkeiten gegenüber der Verbandsgemeinde im Rahmen der Einheitskasse	90
18. Ermittlung Höchstbetrag der Verbindlichkeiten gegenüber der Einheitskasse	91
19. Bilanz	92



Haushaltssatzung der Ortsgemeinde Engelstadt für das Jahr 2026 vom

Der Gemeinderat hat auf Grund von § 95 Gemeindeordnung Rheinland-Pfalz in der derzeit geltenden Fassung folgende Haushaltssatzung beschlossen:

§ 1 Ergebnis- und Finanzhaushalt

Festgesetzt werden

1. im Ergebnishaushalt

der Gesamtbetrag der Erträge auf	1.977.393 Euro
der Gesamtbetrag der Aufwendungen auf	1.976.002 Euro
Jahresüberschuss	1.391 Euro

2. im Finanzhaushalt

der Saldo der ordentlichen Ein- und Auszahlungen auf	22.490 Euro
die Einzahlungen aus Investitionstätigkeit auf	447.150 Euro
die Auszahlungen aus Investitionstätigkeit auf	1.334.600 Euro
der Saldo der Ein- und Auszahlungen aus Investitionstätigkeit auf	-887.450 Euro
der Saldo der Ein- und Auszahlungen aus Finanzierungstätigkeit auf	864.960 Euro

§ 2 Gesamtbetrag der vorgesehenen Kredite

Der Gesamtbetrag der vorgesehenen Kredite, deren Aufnahme zur Finanzierung von Investitionen und Investitionsförderungsmaßnahmen erforderlich ist, wird festgesetzt für

zinslose Kredite auf	0 Euro
verzinsten Kredite auf	400.000 Euro
Zusammen auf	400.000 Euro

§ 3 Verpflichtungsermächtigungen

Verpflichtungsermächtigungen werden nicht veranschlagt.

§ 4 Höchstbetrag der Verbindlichkeiten gegenüber der Einheitskasse

Der Höchstbetrag der Verbindlichkeiten gegenüber der Einheitskasse wird festgesetzt auf	797.000 Euro
---	--------------

§ 5 Steuersätze

Die Steuersätze für die Realsteuern wurden in der Satzung der Engelstadt über die Festsetzung der Hebesätze für die Realsteuern (Hebesatzsatzung) vom 16.12.2024 wie folgt festgesetzt:



- | | |
|---------------------|-----------|
| - Grundsteuer A auf | 345 v. H. |
| - Grundsteuer B auf | 465 v. H. |
| - Gewerbesteuer auf | 380 v. H. |

Die Angaben zu den Steuersätzen für die Grundsteuer A, Grundsteuer B und Gewerbesteuer erfolgen in der Haushaltssatzung nur deklaratorisch.

Die Hundesteuer für Hunde, die innerhalb des Gemeindegebietes gehalten werden, wird festgesetzt:(Beträge pro Jahr)

- | | |
|-------------------------------|---------|
| - für den ersten Hund auf | 48 Euro |
| - für den zweiten Hund auf | 72 Euro |
| - für jeden weiteren Hund auf | 96 Euro |

§ 6 Gebühren und Beiträge

Die Sätze der Gebühren und Beiträge für ständige Gemeindeeinrichtungen nach dem Kommunalabgabengesetz (KAG) werden wie folgt festgesetzt:

1. Wirtschaftswegebeiträge: 0,002 Euro pro Quadratmeter Grundstücksfläche im Außenbereich

§ 7 Eigenkapital

Der Stand des Eigenkapitals zum 31.12.2024 betrug 3.728.664,52 Euro. Der voraussichtliche Stand des Eigenkapitals zum 31.12.2025 beträgt 3.737.507,52 Euro und zum 31.12.2026 3.738.898,52 Euro.

§ 8 Über- und außerplanmäßige Aufwendungen und Auszahlungen

Erhebliche über- und außerplanmäßige Aufwendungen oder Auszahlungen gemäß § 100 Abs. 1 Satz 2 GemO liegen vor, wenn im Einzelfall 1.500 Euro überschritten sind.

§ 9 Einzelveranschlagung von Investitionen und Investitionsförderungsmaßnahmen

Investitionen Investitionsförderungsmaßnahmen oberhalb der Wertgrenze von 5.000 Euro sind einzeln im Teilhaushalt oder in einer Investitionsübersicht darzustellen, ebenso solche Investitionen und Investitionsförderungsmaßnahmen

§ 10 Altersteilzeit

Die Bewilligung von Altersteilzeit für Beamtinnen und Beamten wird in 0 Fällen zugelassen.
Die Bewilligung von Altersteilzeit für Arbeitnehmerinnen und Arbeitnehmer wird in 0 Fällen zugelassen.

Engelstadt, den

Stefan Hubert
Ortsbürgermeister



Hinweis:

Die vorstehende Haushaltssatzung für das Haushaltsjahr 2026 wird hiermit öffentlich bekannt gemacht. Die nach § 95 Abs. 4 GemO erforderlichen Genehmigungen der Aufsichtsbehörde zu den Festsetzungen in den §§ 2, 3 und 4 der Haushaltssatzung sind erteilt. Sie haben folgenden Wortlaut: Investitionskredite nach §§ wurden genehmigt...

Der Haushaltsplan liegt zur Einsichtnahme

vom bis (Wochentag, Datum)

während der Dienststunden der Verbandsgemeindeverwaltung (montags und dienstags von 8.30 Uhr bis 12.00 Uhr und von 14.00 Uhr bis 15.30 Uhr, donnerstags von 8.30 Uhr bis 12.00 Uhr und von 14.00 Uhr bis 18.00 Uhr, mittwochs und freitags von 8.30 Uhr bis 12.00 Uhr) im Rathaus der Verbandsgemeindeverwaltung, Hospitalstraße 22, 55435 Gau-Algesheim im Zimmer 228 öffentlich aus.

Auf die Bestimmungen des § 24 Abs. 6 Gemeindeordnung (GemO) wird besonders hingewiesen. Danach gelten Satzungen, die unter Verletzung von Verfahrens- oder Formvorschriften dieses Gesetzes oder aufgrund dieses Gesetzes zustande gekommen sind, ein Jahr nach der Bekanntmachung als von Anfang an gültig zustande gekommen. Dies gilt nicht wenn

1. die Bestimmungen über die Öffentlichkeit der Sitzung, die Genehmigung, die Ausfertigung oder die Bekanntmachung der Satzung verletzt worden sind, oder
 2. vor Ablauf der in Satz 1 genannten Frist die Aufsichtsbehörde den Beschluss beanstandet oder jemand die Verletzung der Verfahrens- oder Formvorschriften gegenüber der Gemeindeverwaltung unter Bezeichnung des Sachverhalts, der die Verletzung begründen soll, schriftlich geltend gemacht hat.
- Hat jemand eine Verletzung nach Satz 2 Nr. 2 geltend gemacht, so kann auch nach Ablauf der in Satz 1 genannten Frist jedermann diese Verletzung geltend machen.



Haushaltsvermerke
für den Haushaltsplan der Ortsgemeinde Engelstadt
für das Haushaltsjahr 2026

1. Gemäß § 16 Abs. 1 GemHVO sind die Ansätze für Aufwendungen/Auszahlungen innerhalb eines Teilhaushaltes gegenseitig deckungsfähig, soweit sich aus den nachfolgenden Regelungen nichts anderes ergibt. Dies bezieht sich auf den Teilergebnis- wie auch auf den Teilfinanzhaushalt
2. Gemäß § 16 Abs. 2 GemHVO werden alle Personal- und Versorgungsaufwendungen im Gesamtergebnishaushalt für gegenseitig deckungsfähig erklärt. Gleichzeitig werden alle Personal- und Versorgungsauszahlungen im Gesamtf finanzhaushalt für gegenseitig deckungsfähig erklärt.
3. Gemäß § 16 Abs. 2 GemHVO werden alle Abschreibungskosten im Ergebnishaushalt für gegenseitig deckungsfähig erklärt.
4. Innerhalb des Finanzhaushaltes werden gemäß § 16 Abs. 3 GemHVO die Auszahlungsansätze aus Investitionstätigkeiten für gegenseitig deckungsfähig erklärt. Das Gleiche gilt für Verpflichtungsermächtigungen.
5. Gemäß § 17 GemHVO sind die Ansätze für ordentliche Aufwendungen und ordentliche Auszahlungen eines Teilhaushaltes bis zum Ende des folgenden Haushaltsjahres übertragbar. Die Ansätze für Auszahlungen aus Investitionstätigkeit bleiben längsten zwei Jahre nach Schluss des Haushaltsjahres, in dem der Bau oder der Gegenstand in seinen wesentlichen Teilen genutzt werden kann, verfügbar. Werden Investitionsmaßnahmen im Haushaltsjahr nicht begonnen, bleiben die Ermächtigungen bis zum Ende des zweiten dem Haushaltsjahr folgenden Jahr verfügbar.
6. Bei zweckgebundenen Erträgen und Einzahlungen aufgrund rechtlicher Verpflichtung bleiben die entsprechenden Ermächtigungen zur Leistung von Aufwendungen und Auszahlungen bis zu Erfüllung des Zwecks bzw. bis zur letzten Zahlung für ihren Zweck verfügbar.
7. Mehrerträge bzw. Mehreinzahlungen der Haushaltsstelle 3652.4419 – Privatrechtliche Leistungsentgelte (Aufwandspauschale) – dienen zur Deckung von Mehraufwendungen bzw. von Mehrauszahlungen der Haushaltsstelle 3652.52499 – sonstige Aufwendungen für Sachleistungen (Aufwandspauschale).
8. Mehrerträge bzw. Mehreinzahlungen der Haushaltsstelle 3652.44190000 – Privatrechtliche Leistungsentgelte (Aufwandspauschale) – dienen zur Deckung von Mehraufwendungen bzw. von Mehrauszahlungen der Haushaltsstelle 3652.52499000 – sonstige Aufwendungen für Sachleistungen (Aufwandspauschale) -
9. Mehrerträge bzw. Mehreinzahlungen der Haushaltsstelle 3652.43400000 – Beteiligung Essenskosten – dienen zur Deckung von Mehraufwendungen bzw. von Mehrauszahlungen der Haushaltsstelle 3652.52420000 – Aufwendungen Essenskosten -
10. Mehrerträge bzw. Mehreinzahlungen der Haushaltsstelle 6110.40130000 – Gewerbesteuer – dienen zur Deckung von Mehraufwendungen bzw. von Mehrauszahlungen der Haushaltsstelle 6110.54310000 – Gewerbesteuerumlage-.



Anlagen

Muster 26-28

Muster 26 – Übersicht über die Entwicklung der Jahresergebnisse

Muster 27 – Übersicht über die Über-/Unterdeckung im Finanzhaushalt

Muster 28 – Übersicht über die Entwicklung des Eigenkapitals

Muster 26

Übersicht über die Entwicklung der Jahresergebnisse (gemäß § 2 Abs. 1 Satz 1 Posten E 23 GemHVO)			
lfd. Nr.	Jahr	Jahr	Betrag in €
1	5. Haushaltsvorjahr (lt. festgestelltem Jahresabschluss)	2021	-75.592
2	4. Haushaltsvorjahr (lt. festgestelltem Jahresabschluss)	2022	46.195
3	3. Haushaltsvorjahr (lt. festgestelltem Jahresabschluss)	2023	122.455
4	2. Haushaltsvorjahr (lt. vorläufigem Jahresabschluss)	2024	186.770
5	1. Haushaltsvorjahr (Ansatz einschl. Nachträge)	2025	8.843
6	Haushaltsjahr (Ansatz)	2026	1.391
7	Zwischensumme (lfd. Nr. 1-6)		290.063
8	1. Haushaltsfolgejahr (Planung)	2027	266.806
9	2. Haushaltsfolgejahr (Planung)	2028	2.918
10	3. Haushaltsfolgejahr (Planung)	2029	8.986
11	Summe		568.773



Muster 27

Übersicht über die Über-/Unterdeckung im Finanzhaushalt bzw. in der Finanzrechnung						
lfd. Nr.	Jahr	Jahr	Saldo der ordentlichen und außerordentlichen Ein- und Auszahlungen (§ 2 Abs. 1 Satz 1 Posten F 23 GemHVO)	J. planmäßige Tilgung (§ 2 Abs. 1 Satz 1 Posten F 36 GemHVO)	J. Mindest-Rückführungsbetrag gemäß Tilgungsplan (§ 2 Abs. 1 Satz 1 Posten F 45 GemHVO)	= Betrag
						in €
1	5. Haushaltsvorjahr (lt. festgestelltem Jahresabschluss)	2021	-15.954	0	0	-15.954
2	4. Haushaltsvorjahr (lt. festgestelltem Jahresabschluss)	2022	356.827	0	0	356.827
3	3. Haushaltsvorjahr (lt. festgestelltem Jahresabschluss)	2023	-38.172	0	0	-38.172
4	2. Haushaltsvorjahr (lt. vorläufigem Jahresabschluss)	2024	138.480	0	0	138.480
5	1. Haushaltsvorjahr (Ansatz einschl. Nachträge)	2025	21.291	16.200	0	5.091
6	Haushaltsjahr (Ansatz)	2026	22.490	3.851	0	18.639
7	Zwischensumme (lfd. Nr. 1 bis 6)		484.961	20.051	0	464.911
8	1. Haushaltsfolgejahr (Planung)	2027	353.459	7.827	109.604	236.028
9	2. Haushaltsfolgejahr (Planung)	2028	103.021	8.104	81.717	13.200
10	3. Haushaltsfolgejahr (Planung)	2029	109.595	8.392	88.003	13.200
11	Summe		1.051.036	44.374	279.324	727.339

Muster 28

Übersicht über die Entwicklung des Eigenkapitals			
lfd. Nr.	Ergebnis (gem. § 2 Abs. 1 Satz 1 Posten E 23)	Betrag	nachrichtlich: aufgelaufenes Eigenkapital
		in €	
1	Eigenkapital zum 31.12.2023	122.455	3.398.939
2	+ vorläufiges Jahresergebnis 2024	186.770	3.585.710
3	+ Ansatz für Jahresergebnis 2025	8.843	3.594.553
4	+ Ansatz für Jahresergebnis 2026	1.391	3.595.944
5	+ geplantes Jahresergebnis 2027	266.806	3.862.750
6	+ geplantes Jahresergebnis 2028	2.918	3.865.668
7	+ geplantes Jahresergebnis 2029	8.986	3.874.654



Gesamtergebnis- und Gesamtfinanzhaushalt



lfd. Nr.	Ergebnis- und Finanzhaushalt	Ergebnisse	Ansätze einschl. Nachträge	Ansatz	Planungsdaten	Planungsdaten	Planungsdaten	Rechen- vorschriften	Konto- nummer
		2024	2025	2026	2027	2028	2029		
		in €							
E 1	+ Steuern und ähnliche Abgaben	934.840,22	858.600	906.400	930.100	989.000	1.016.000		40
E 2	+ Zuwendungen, allgemeine Umlagen und sonstige Transfererträge	493.785,48	623.414	752.318	759.064	783.758	802.910		41
E 3	+ Erträge der sozialen Sicherung	0,00	0	0	0	0	0		42
E 4	+ Öffentlich-rechtliche Leistungsentgelte	51.739,40	138.248	138.377	136.384	136.384	136.384		43
E 5	+ Privatrechtliche Leistungsentgelte	3.821,47	4.150	10.450	10.450	10.450	10.450		441, 443-445
E 6	+ Kostenerstattungen und Kostenumlagen	175,92	1.975	10.475	975	975	975		442
E 7	+ Sonstige laufende Erträge	39.767,98	161.350	137.450	317.480	24.550	24.550		451-452, 46
E 8	Summe der laufenden Erträge aus Verwaltungstätigkeit	1.524.130,47	1.787.737	1.955.470	2.154.453	1.945.117	1.991.269	Summe E 1 bis E 7	
E 9	– Personal- und Versorgungsaufwendungen	590.025,02	707.620	801.280	809.122	833.408	858.421		50-51
E 10	– Aufwendungen für Sach- und Dienstleistungen	132.295,55	151.890	178.950	145.700	145.700	145.700		52
E 11	– Abschreibungen	0,00	197.434	201.674	217.578	236.940	237.291		53
E 12	– Zuwendungen, Umlagen und sonstige Transferaufwendungen	580.293,72	624.200	697.800	648.700	665.400	680.900		54
E 13	– Aufwendungen der sozialen Sicherung	0,00	0	0	0	0	0		55
E 14	– Sonstige laufende Aufwendungen	34.975,00	78.250	64.880	47.983	45.965	45.972		56
E 15	Summe der laufenden Aufwendungen aus Verwaltungstätigkeit	1.337.589,29	1.759.394	1.944.584	1.869.083	1.927.413	1.968.284	Summe E 9 bis E 14	
E 16	Laufendes Ergebnis aus Verwaltungstätigkeit	186.541,18	28.343	10.886	285.370	17.704	22.985	E 8, J. E 15	
E 17	+ Zinserträge und sonstige Finanzerträge	802,37	200	200	200	200	200		47
E 18	– Zinsaufwendungen und sonstige Finanzaufwendungen	573,45	19.700	9.695	18.764	14.986	14.199		57
E 19	Saldo der Zins- und sonstige Finanzerträge und -aufwendungen	228,92	-19.500	-9.495	-18.564	-14.786	-13.999	E 17, J. E 18	
E 20	Ordentliches Ergebnis	186.770,10	8.843	1.391	266.806	2.918	8.986	E 16 + E 19	
E 21	Außerordentliches Ergebnis	0,00	0	0	0	0	0	499, J. 599	
E 22	Saldo aus internen Leistungsbeziehungen	0,00	0	0	0	0	0	481, J. 581	
E 23	Jahresergebnis (Jahresüberschuss / Jahresfehlbetrag)	186.770,10	8.843	1.391	266.806	2.918	8.986	Summe E 20 bis E 22	
F 23	Saldo der ordentlichen und außerordentlichen Ein- und Auszahlungen	138.479,90	21.291	22.490	353.459	103.021	109.595	Summe F 20 bis F 22	
F 24	+ Einzahlungen aus Investitionszuwendungen	0,00	51.000	405.300	238.000	0	0		681
F 25	+ Einzahlungen aus Beiträgen und ähnlichen Entgelten	0,00	0	9.750	0	0	0		682-683
F 26	+ Sonstige Investitionseinzahlungen	0,00	18.000	32.100	120.460	0	0		684-689
F 27	Summe der Einzahlungen aus Investitionstätigkeit	0,00	69.000	447.150	358.460	0	0	Summe F 24 bis F 26	
F 28	– Auszahlungen für immaterielle Vermögensgegenstände	0,00	0	15.000	0	0	0		781, 784
F 29	– Auszahlungen für Sachanlagen	75.599,92	1.357.200	1.216.600	513.200	13.200	13.200		785
F 30	– Auszahlungen für Finanzanlagen	0,00	0	0	0	0	0		786
F 31	– Sonstige Investitionsauszahlungen	0,00	100.900	103.000	0	0	0		787-789
F 32	Summe der Auszahlungen aus Investitionstätigkeit	75.599,92	1.458.100	1.334.600	513.200	13.200	13.200	Summe F 28 bis F 31	
F 33	Saldo der Ein- und Auszahlungen aus Investitionstätigkeit	-75.599,92	-1.389.100	-887.450	-154.740	-13.200	-13.200	F 27, J. F 32	
F 34	Finanzmittelüberschuss/- fehlbetrag	62.879,98	-1.367.809	-864.960	198.719	89.821	96.395	F 23 + F 33	
F 35	+ Aufnahme von Investitionskrediten	0,00	1.296.000	400.000	0	0	0		691-692
F 36	– Tilgung von Investitionskrediten	0,00	16.200	3.851	7.827	8.104	8.392		791-792
F 37	Saldo der Ein- und Auszahlungen aus Investitionskrediten	0,00	1.279.800	396.149	-7.827	-8.104	-8.392	F 35, J. F 36	
F 38	Veränderung der Forderungen gegenüber der Verbandsgemeinde im Rahmen der Einheitskasse	-64.069,98	-88.009	140.000	0	0	0	(695+696) J. (795+796)	
F 39	Veränderung der verbindlichkeiten gegenüber der Verbandsgemeinde im Rahmen der Einheitskasse	0,00	0	328.811	-190.892	-81.717	-88.003	(693+694) J. (793+794)	
F 40	Saldo der Ein- und Auszahlungen aus Finanzierungstätigkeit	-64.069,98	1.191.791	864.960	-198.719	-89.821	-96.395	Summe F 37 bis F 39	
F 41	Saldo der durchlaufenden Gelder	1.190,00	210	0	0	0	0	699, J. 799	
F 42	Verwendung Finanzmittelüberschuss / Deckung Finanzmittelfehlbetrag	-62.879,98	1.192.001	864.960	-198.719	-89.821	-96.395	F 40 + F 41	
F 43	Veränderung der liquiden Mittel (einschließlich durchlaufender Gelder)	65.259,98	88.219	-140.000	0	0	0	F 41, J. F 38	
F 44	nachrichtlich: Ausgleich Finanzhaushalt	138.479,90	5.091	18.639	345.632	94.917	101.203	F 23, J. F 36	
F 45	nachrichtlich: Mindest-Rückführungsbetrag gemäß Tilgungsplan	0,00	0	0	109.604	81.717	88.003		79443001-79443009

3 Ohne außerplanmäßige Tilgungen und Umschuldungen.



Teilhaushalt 1

Zentrale Verwaltung, Kultur, Soziales, Jugend und Sport

Produktverantwortlicher:
Ortsbürgermeister Stefan Hubert

Produkte

1110	Verwaltung / Gremien
1145	Einrichtung und Betrieb des Dorfgemeinschaftshauses einschließlich Scheune
1148	Sonstige Grundstücke
1212	Wahlen und sonstige Abstimmungen
2811	Heimatspflege
3652	Kindergarten
3653	Kindergrippe
3661	Spielplätze
3662	Jugendraum
4211	Förderung des Sports



**Teilhaushalt: 01 - Teilhaushalt 1 - Zentrale Verwaltung, Kultur, Soziales,
Jugend und Sport**

Teilhaushalt (01 Teilhaushalt 1 - Zentrale Verwaltung, Kultur, Soziales, Jugend und Sport) verantwortlich Frau/Herr								Erläuterung	
lfd. Nr.	Teilergebnis- und Teilfinanzhaushalt	Ergebnisse 2024	Ansätze einschl. Nachträge 2025	Ansätze 2026	Planungsdaten 2027	Planungsdaten 2028	Planungsdaten 2029	Rechen- vorschriften	Konto- nummer
		in €							
E 2	+ Zuwendungen, allgemeine Umlagen und sonstige Transfereinzahlungen	392.188,48	551.794	699.818	709.722	735.392	754.546		41
E 4	+ Öffentlich-rechtliche Leistungsentgelte	30.797,00	35.200	35.000	35.000	35.000	35.000		43
E 5	+ Privatrechtliche Leistungsentgelte	2.621,47	2.950	2.950	2.950	2.950	2.950		441, 443-445
E 7	+ Sonstige laufende Erträge	21.083,10	73.000	42.900	292.930	0	0		451-452, 46
E 8	Summe der laufenden Erträge aus Verwaltungstätigkeit	446.690,05	662.944	780.668	1.040.602	773.342	792.496	Summe E1 bis E 7	
E 9	- Personal- und Versorgungsaufwendungen	536.046,47	650.020	735.300	741.156	763.397	786.304		50-51
E 10	- Aufwendungen für Sach- und Dienstleistungen	67.281,29	86.800	86.650	85.400	85.400	85.400		52
E 11	- Abschreibungen	0,00	23.396	23.583	39.982	60.877	61.108		53
E 14	- Sonstige laufende Aufwendungen	25.815,02	41.980	45.740	35.740	33.740	33.740		56
E 15	Summe der laufenden Aufwendungen aus Verwaltungstätigkeit	629.142,78	802.196	891.273	902.278	943.414	966.552	Summe E 9 bis E 14	
E 16	Laufendes Ergebnis aus Verwaltungstätigkeit	-182.452,73	-139.252	-110.605	138.324	-170.072	-174.056	E 8 ./. E15	
E 20	Ordentliches Ergebnis	-182.452,73	-139.252	-110.605	138.324	-170.072	-174.056	E 16 + E 19	
E 22	Saldo aus internen Leistungsbeziehungen	0,00	15.337	19.551	18.514	18.694	18.630	481 ./. 581	
E 23	Jahresergebnis (Jahresüberschuss /Jahresfehlbetrag)	-182.452,73	-123.915	-91.054	156.838	-151.378	-155.426	Summe E 20 bis E 22	
F 23	Saldo der ordentlichen und außerordentlichen Ein- und Auszahlungen	-182.113,25	-104.297	-57.389	185.598	-108.593	-112.264	Summe F 20 bis F 22	
F 24	+ Einzahlungen aus Investitionszuwendungen	0,00	21.000	281.000	220.000	0	0		681
F 26	+ Sonstige Investitionseinzahlungen	0,00	18.000	32.100	120.460	0	0		684-689
F 27	Summe der Einzahlungen aus Investitionstätigkeit	0,00	39.000	313.100	340.460	0	0	Summe F 24 bis F 26	
F 29	- Auszahlungen für Sachanlagen	63.663,91	1.046.000	1.046.000	505.000	5.000	5.000		785
F 31	- Sonstige Investitionsauszahlungen	0,00	100.900	103.000	0	0	0		787-789
F 32	Summe der Auszahlungen aus Investitionstätigkeit	63.663,91	1.146.900	1.149.000	505.000	5.000	5.000	Summe F 28 bis F 31	
F 33	Saldo der Ein- und Auszahlungen aus Investitionstätigkeit	-63.663,91	-1.107.900	-835.900	-164.540	-5.000	-5.000	F 27 ./. F 32	
F 34	Finanzmittelüberschuss/ Finanzmittelfehlbetrag	-245.777,16	-1.212.197	-893.289	21.058	-113.593	-117.264	F 23 + F 33	



**Teilhaushalt: 01 - Teilhaushalt 1 - Zentrale Verwaltung, Kultur, Soziales,
Jugend und Sport**

Hauptproduktbereich	1	Zentrale Verwaltung
Produktbereich	11	Innere Verwaltung
Produkt	1110	Verwaltung / Gremien

Produkt:	1110 - Verwaltung / Gremien
Verbale Beschreibung des Produktes:	Der Ortsbürgermeister ist Repräsentant der Ortsgemeinde. Er ist Ansprechpartner in allen Verwaltungsangelegenheiten für die Einwohner.
Auftragsgrundlage:	Gemeindeordnung, Hauptsatzung, Beschlüsse der Gremien
Art der Aufgabe:	Funktionsaufgabe
Verantwortlich:	Ortsbürgermeister
zuständiges Gremium:	Gemeinderat
Zielgruppe:	Rat, Ausschüsse, Gremien, Einwohner/innen der Ortsgemeinde, Mitarbeiter/innen
Ziele:	Optimierung der Zusammenarbeit zwischen Verwaltung und den Zielgruppen. Sicherstellung der Rechtssicherheit von Rats- und Ausschussarbeit. Positive Repräsentation der Ortsgemeinde in der Öffentlichkeit.
Grund- und Kennzahlen:	
Erläuterungen	

Teilhaushalt (01 Teilhaushalt 1 - Zentrale Verwaltung, Kultur, Soziales, Jugend und Sport) verantwortlich Frau/Herr Ortsbürgermeister								Erläuterung	
lfd. Nr.	Teilergebnis- und Teilfinanzhaushalt	Ergebnisse 2024	Ansätze einschl. Nachträge 2025	Ansätze 2026	Planungsdaten 2027	Planungsdaten 2028	Planungsdaten 2029	Rechen- vorschriften	Konto- nummer
		in €							
E 9	– Personal- und Versorgungsaufwendungen	21.248,33	19.500	31.020	15.743	16.216	16.704		50-51
	50110000 Bürgermeister	10.032,00	12.000	12.400	12.772	13.155	13.550		
	50120000 Beigeordnete	0,00	1.000	1.000	1.061	1.093	1.126		
	50490000 Beiträge zur gesetzlichen Sozialversicherung / Sonstige	654,33	1.800	1.820	1.910	1.968	2.028		
	50791000 Ehrengeldrückstellungen	10.562,00	4.700	15.800	0	0	0		
E 10	– Aufwendungen für Sach- und Dienstleistungen	1.052,90	500	1.000	1.000	1.000	1.000		52
	52490000 Aufwendungen anlässlich Sitzungen	1.052,90	500	1.000	1.000	1.000	1.000		
E 14	– Sonstige laufende Aufwendungen	1.042,64	1.500	1.600	1.600	1.600	1.600		56
	56120000 Aufwendungen für Fortbildung	0,00	200	200	200	200	200		
	56130000 Fahrtkostenerstattung Erläuterungen: Beschluss GemR 22.04.2013	274,40	600	600	600	600	600		
	56920000 Verfügungsmittel	0,00	200	200	200	200	200		
	56930000 Ehrungen und Repräsentationen	768,24	500	600	600	600	600		
E 15	Summe der laufenden Aufwendungen aus Verwaltungstätigkeit	23.343,87	21.500	33.620	18.343	18.816	19.304	Summe E 9 bis E 14	
E 16	Laufendes Ergebnis aus Verwaltungstätigkeit	-23.343,87	-21.500	-33.620	-18.343	-18.816	-19.304	E 8 .J. E15	
E 20	Ordentliches Ergebnis	-23.343,87	-21.500	-33.620	-18.343	-18.816	-19.304	E 16 + E 19	
E 23	Jahresergebnis (Jahresüberschuss /Jahresfehlbetrag)	-23.343,87	-21.500	-33.620	-18.343	-18.816	-19.304	Summe E 20 bis E 22	
F 23	Saldo der ordentlichen und außerordentlichen Ein- und Auszahlungen	-12.829,41	-16.800	-17.820	-18.343	-18.816	-19.304	Summe F 20 bis F22	
F 34	Finanzmittellüberschuss/ Finanzmittelfehlbetrag	-12.829,41	-16.800	-17.820	-18.343	-18.816	-19.304	F 23 + F 33	



**Teilhaushalt: 01 - Teilhaushalt 1 - Zentrale Verwaltung, Kultur, Soziales,
Jugend und Sport**

Hauptproduktbereich	1	Zentrale Verwaltung
Produktbereich	11	Innere Verwaltung
Produkt	1143	Fuhrpark / Bauhof

Produkt:	1143 - Fuhrpark / Bauhof
Verbale Beschreibung des Produktes:	In der Ortsgemeinde Engelstadt sind zurzeit zwei Gemeindearbeiter beschäftigt. Das Aufgabengebiet umfasst hauptsächlich die Pflege und Unterhaltung der Spielplätze, Grünanlagen, Straßen, Wege, Plätze und des Friedhofs sowie Hausmeister Tätigkeiten in den gemeindeeigenen Gebäude. Die Aufgaben werden auf Anordnung des Ortsbürgermeisters ausgeführt.
Auftragsgrundlage:	Beschlüsse des Ortsgemeinderates
Art der Aufgabe:	Freiwillige Selbstverwaltungsangelegenheit
Verantwortlich:	Ortsbürgermeister
zuständiges Gremium:	Gemeinderat
Zielgruppe:	Mitarbeiter des Bauhofes
Ziele:	Erhaltung des Infrastrukturvermögens und Aufrechterhaltung der Verkehrssicherheit zur Vermeidung von Sach- und Personenschäden in der Ortsgemeinde.
Grund- und Kennzahlen:	
Erläuterungen	

Teilhaushalt (01 Teilhaushalt 1 - Zentrale Verwaltung, Kultur, Soziales, Jugend und Sport) verantwortlich Frau/Herr Ortsbürgermeister								Erläuterung	
lfd. Nr.	Teilergebnis- und Teilfinanzhaushalt	Ergebnisse	Ansätze einschl. Nachträge	Ansätze	Planungsdaten	Planungsdaten	Planungsdaten	Rechen- vorschriften	Konto- nummer
		2024	2025	2026	2027	2028	2029		
		in €							
E 10	– Aufwendungen für Sach- und Dienstleistungen	9.450,48	10.050	11.750	11.250	11.250	11.250		52
	52220000 Stromkosten	1.179,42	1.800	1.500	1.000	1.000	1.000		
	52230000 Kosten für Wasser und Kanal Erläuterungen: Schillerstraße und Hauptstraße	404,88	500	500	500	500	500		
	52250000 Abfallbeseitigungskosten	237,10	250	250	250	250	250		
	52310000 Unterhaltungsaufwand Erläuterungen: E-Check	4.216,85	3.000	4.500	4.500	4.500	4.500		
	52350000 Fahrzeugunterhaltung	2.583,44	3.000	3.500	3.500	3.500	3.500		
	52380000 Geringwertige Geräte und Ausstattungsgegenstände	460,38	1.000	1.000	1.000	1.000	1.000		
	52470000 Sonstige Verbrauchsmittel (z.B. Streusalz)	368,41	500	500	500	500	500		
E 11	– Abschreibungen	0,00	5.471	4.453	3.799	3.999	3.930		53
	53490000 Abschreibungen auf Gebäude	0,00	1.889	1.890	1.890	1.890	1.890		
	53810000 Abschreibungen auf Fahrzeuge	0,00	2.563	1.243	389	389	120		
	53820000 Maschinen und technische Anlagen	0,00	220	220	220	220	220		
	53850000 Abschreibungen auf Betriebs- und Geschäftsausstattung	0,00	799	800	800	800	800		
	53850100 Abschreibung Betriebs- und Geschäftsausstattung, Maschinen und technische Anlagen für geplante Investitionen	0,00	0	300	500	700	900		
E 14	– Sonstige laufende Aufwendungen	1.342,09	1.520	5.520	5.520	5.520	5.520		56
	56120000 Aufwendungen für Fortbildung	0,00	100	100	100	100	100		
	56150000 Aufwendungen für Schutzkleidung	486,58	500	500	500	500	500		
	56220000 Leasing Erläuterungen: Leasingkosten für neues Pritschenfahrzeug	0,00	0	4.000	4.000	4.000	4.000		
	56310000 Geschäftsaufwendungen	0,00	50	50	50	50	50		
	56410000 Versicherungsbeiträge	855,51	870	870	870	870	870		
E 15	Summe der laufenden Aufwendungen aus Verwaltungstätigkeit	10.792,57	17.041	21.723	20.569	20.769	20.700	Summe E 9 bis E 14	
E 16	Laufendes Ergebnis aus Verwaltungstätigkeit	-10.792,57	-17.041	-21.723	-20.569	-20.769	-20.700	E 8 J. E15	
E 20	Ordentliches Ergebnis	-10.792,57	-17.041	-21.723	-20.569	-20.769	-20.700	E 16 + E 19	
E 22	Saldo aus internen Leistungsbeziehungen	0,00	17.041	21.723	20.569	20.769	20.700	481 J. 581	
E 23	Jahresergebnis (Jahresüberschuss /Jahresfehlbetrag)	-10.792,57	0	0	0	0	0	Summe E 20 bis E 22	
F 23	Saldo der ordentlichen und außerordentlichen Ein- und Auszahlungen	-9.581,87	5.471	8.453	7.799	7.999	7.930	Summe F 20 bis F 22	
F 29	– Auszahlungen für Sachanlagen	2.141,16	2.000	2.000	2.000	2.000	2.000		785



**Teilhaushalt: 01 - Teilhaushalt 1 - Zentrale Verwaltung, Kultur, Soziales,
Jugend und Sport**

Hauptproduktbereich 1 Zentrale Verwaltung
Produktbereich 11 Innere Verwaltung
Produkt 1143 Fuhrpark / Bauhof

Teilhaushalt (01 Teilhaushalt 1 - Zentrale Verwaltung, Kultur, Soziales, Jugend und Sport) verantwortlich Frau/Herr Ortsbürgermeister								Erläuterung	
lfd. Nr.	Teilergebnis- und Teilfinanzhaushalt	Ergebnisse 2024	Ansätze einschl. Nachträge 2025	Ansätze 2026	Planungsdaten 2027	Planungsdaten 2028	Planungsdaten 2029	Rechen- vorschriften	Konto- nummer
in €									
	78571000 Auszahlungen für bewegliche Sachen des Anlagevermögens oberhalb der Wertgrenze i.H.v. 1.000 Euro	2.141,16	2.000	2.000	2.000	2.000	2.000		
F 32	Summe der Auszahlungen aus Investitionstätigkeit	2.141,16	2.000	2.000	2.000	2.000	2.000	Summe F 28 bis F 31	
F 33	Saldo der Ein- und Auszahlungen aus Investitionstätigkeit	-2.141,16	-2.000	-2.000	-2.000	-2.000	-2.000	F 27 ./. F 32	
F 34	Finanzmittelüberschuss/ Finanzmittelfehlbetrag	-11.723,03	3.471	6.453	5.799	5.999	5.930	F 23 + F 33	



**Teilhaushalt: 01 - Teilhaushalt 1 - Zentrale Verwaltung, Kultur, Soziales,
Jugend und Sport**

Hauptproduktbereich	1	Zentrale Verwaltung
Produktbereich	11	Innere Verwaltung
Produkt	1145	Einrichtung und Betrieb des Dorfgemeinschaftshauses einschl. Scheune

Produkt:	1145 - Einrichtung und Betrieb des Dorfgemeinschaftshauses einschl. Scheune
Verbale Beschreibung des Produktes:	Bewirtschaftung und Unterhaltung des Dorfgemeinschaftshauses. Zurverfügungstellung des Sitzungssaales für Sitzungen des Gemeinderats und von Räumlichkeiten für Vereine und Gruppierungen.
Auftragsgrundlage:	Gemeindeordnung
Art der Aufgabe:	Pflichtaufgabe
Verantwortlich:	Ortsbürgermeister
zuständiges Gremium:	Gemeinderat
Zielgruppe:	Einwohner/innen, Bedienstete der Ortsgemeinde, öffentliche Medien, Vereine und Gruppierungen
Ziele:	Sicherstellung der gemeindlichen Aufgabenerfüllung durch qualifizierte und nachfrageorientierte Serviceleistungen, Sicherstellung der Informationsversorgung.
Grund- und Kennzahlen:	
Erläuterungen	

Teilhaushalt (01 Teilhaushalt 1 - Zentrale Verwaltung, Kultur, Soziales, Jugend und Sport) verantwortlich Frau/Herr Ortsbürgermeister								Erläuterung	
lfd. Nr.	Teilergebnis- und Teilfinanzhaushalt	Ergebnisse 2024	Ansätze einschl. Nachträge 2025	Ansätze 2026	Planungsdaten 2027	Planungsdaten 2028	Planungsdaten 2029	Rechen- vorschriften	Konto- nummer
in €									
E 2	+ Zuwendungen, allgemeine Umlagen und sonstige Transfereinzahlungen	0,00	4.602	4.602	4.600	4.600	4.600		41
	41510000 Sonderposten aus Zuwendungen	0,00	4.111	4.111	4.109	4.109	4.109		
	41590000 Sonstige Sonderposten	0,00	491	491	491	491	491		
E 5	+ Privatrechtliche Leistungsentgelte	0,00	100	100	100	100	100		441, 443-445
	44190000 Nutzungsentgelte Dorfgemeinschaftshaus	0,00	100	100	100	100	100		
E 7	+ Sonstige laufende Erträge	244,00	0	0	0	0	0		451-452, 46
	46290000 Weitere sonstige laufende Erträge / Sonstige	244,00	0	0	0	0	0		
E 8	Summe der laufenden Erträge aus Verwaltungstätigkeit	244,00	4.702	4.702	4.700	4.700	4.700	Summe E1 bis E 7	
E 9	- Personal- und Versorgungsaufwendungen	10.074,06	11.420	11.990	12.350	12.721	13.102		50-51
	50190000 Aufwendungen für ehrenamtliches Engagement	0,00	500	100	100	100	100		
	50220000 Dienstbezüge und dergleichen Arbeitnehmer	7.296,75	8.200	8.910	9.178	9.454	9.738		
	50320000 Beiträge ZVK Arbeitnehmer	485,67	700	720	742	765	788		
	50420000 Beiträge zur gesetzlichen Sozialversicherung	1.596,03	1.900	2.180	2.246	2.314	2.384		
	50629000 Personalnebenaufwendungen Arbeitnehmer	259,88	50	10	11	12	13		
	50820000 Zuführungen zu Rückstellungen für nicht genommenen Urlaub, Überstunden u.ä. / Arbeitnehmer	425,04	0	0	0	0	0		
	50900000 Pauschalierte Lohnsteuer	10,69	70	70	73	76	79		
E 10	- Aufwendungen für Sach- und Dienstleistungen	8.163,96	15.650	13.750	13.750	13.750	13.750		52
	52220000 Stromkosten	1.856,61	1.700	1.700	1.700	1.700	1.700		
	52230000 Kosten für Wasser und Kanal	1.386,73	1.300	1.400	1.400	1.400	1.400		
	52240000 Kosten der Heizung	3.028,30	6.000	4.000	4.000	4.000	4.000		
	52250000 Abfallbeseitigungskosten	138,80	150	150	150	150	150		
	52310000 Unterhaltung der Grundstücke, Außenanlagen, Gebäude und Gebäudeeinrichtungen	138,19	5.500	5.500	5.500	5.500	5.500		
	52320000 Reinigungskosten	0,00	500	500	500	500	500		
	52380000 Geringwertige Geräte und Ausstattungsgegenstände	1.615,33	500	500	500	500	500		
E 11	- Abschreibungen	0,00	7.357	7.574	7.841	6.589	6.689		53
	53490000 Abschreibungen auf bebaute Grundstücke	0,00	7.357	7.357	7.357	6.005	6.005		
	53490100 Abschreibungen auf bebaute Grundstücke für geplante Investitionen	0,00	0	167	334	334	334		



**Teilhaushalt: 01 - Teilhaushalt 1 - Zentrale Verwaltung, Kultur, Soziales,
Jugend und Sport**

Hauptproduktbereich	1	Zentrale Verwaltung
Produktbereich	11	Innere Verwaltung
Produkt	1145	Einrichtung und Betrieb des Dorfgemeinschaftshauses einschl. Scheune

Teilhaushalt (01 Teilhaushalt 1 - Zentrale Verwaltung, Kultur, Soziales, Jugend und Sport) verantwortlich Frau/Herr Ortsbürgermeister								Erläuterung		
lfd. Nr.	Teilergebnis- und Teilfinanzhaushalt		Ergebnisse	Ansätze einschl. Nachträge	Ansätze	Planungsdaten	Planungsdaten	Planungsdaten	Rechen- vorschriften	Konto- nummer
			2024	2025	2026	2027	2028	2029		
			in €							
	53850100	Abschreibung Betriebs- und Geschäftsausstattung, Maschinen und technische Anlagen für geplante Investitionen	0,00	0	50	150	250	350		
E 14	– Sonstige laufende Aufwendungen		11.471,11	11.800	12.300	12.300	10.300	10.300		56
	56210000	Nutzungsentschädigung Turnhalle	2.000,00	2.000	0	0	0	0		
	56250000	Sachverständigen-, Gerichts- und Anwaltskosten	0,00	0	2.000	2.000	0	0		
	56310000	Geschäftsaufwendungen	1.296,51	2.000	2.000	2.000	2.000	2.000		
	56410000	Versicherungsbeiträge	6.831,32	6.900	7.100	7.100	7.100	7.100		
	56420000	Mitgliedsbeiträge Erläuterungen: Erhöhung = GemStB	1.343,28	900	1.200	1.200	1.200	1.200		
E 15	Summe der laufenden Aufwendungen aus Verwaltungstätigkeit		29.709,13	46.227	45.614	46.241	43.360	43.841	Summe E 9 bis E 14	
E 16	Laufendes Ergebnis aus Verwaltungstätigkeit		-29.465,13	-41.525	-40.912	-41.541	-38.660	-39.141	E 8 .J. E15	
E 20	Ordentliches Ergebnis		-29.465,13	-41.525	-40.912	-41.541	-38.660	-39.141	E 16 + E 19	
E 23	Jahresergebnis (Jahresüberschuss /Jahresfehlbetrag)		-29.465,13	-41.525	-40.912	-41.541	-38.660	-39.141	Summe E 20 bis E 22	
F 23	Saldo der ordentlichen und außerordentlichen Ein- und Auszahlungen		-22.446,75	-38.770	-37.940	-38.300	-36.671	-37.052	Summe F 20 bis F22	
F 29	– Auszahlungen für Sachanlagen		0,00	11.000	11.000	1.000	1.000	1.000		785
	78523000	Auszahlungen für Baumaßnahmen	0,00	10.000	10.000	0	0	0		
	78571000	Auszahlungen für bewegliche Sachen des Anlagevermögens oberhalb der Wertgrenze i.H.v. 1.000 Euro	0,00	1.000	1.000	1.000	1.000	1.000		
F 32	Summe der Auszahlungen aus Investitionstätigkeit		0,00	11.000	11.000	1.000	1.000	1.000	Summe F 28 bis F 31	
F 33	Saldo der Ein- und Auszahlungen aus Investitionstätigkeit		0,00	-11.000	-11.000	-1.000	-1.000	-1.000	F 27 .J. F 32	
F 34	Finanzmittelüberschuss/ Finanzmittelfehlbetrag		-22.446,75	-49.770	-48.940	-39.300	-37.671	-38.052	F 23 + F 33	



**Teilhaushalt: 01 - Teilhaushalt 1 - Zentrale Verwaltung, Kultur, Soziales,
Jugend und Sport**

Hauptproduktbereich	1	Zentrale Verwaltung
Produktbereich	11	Innere Verwaltung
Produkt	1148	Sonstige Grundstücke

Produkt:	1148 - Sonstige Grundstücke
Verbale Beschreibung des Produktes:	Abschluss von Pachtverträgen und Nutzungsvereinbarungen, Grundstücksan- und verkauf
Auftragsgrundlage:	Gemeindeordnung, Mietrecht- und Pachtrecht
Art der Aufgabe:	Freiwillige Selbstverwaltungsangelegenheit
Verantwortlich:	Ortsbürgermeister
zuständiges Gremium:	Gemeinderat
Zielgruppe:	Einwohner/innen, Pacht- und Kaufinteressenten
Ziele:	Wirtschaftliche Verpachtung von Grundstücken ohne landwirtschaftliche Grundstücke, Bereitstellung und Verkauf von Bauplätzen bei Bedarf.
Grund- und Kennzahlen:	
Erläuterungen	

Teilhaushalt (01 Teilhaushalt 1 - Zentrale Verwaltung, Kultur, Soziales, Jugend und Sport) verantwortlich Frau/Herr Ortsbürgermeister								Erläuterung	
lfd. Nr.	Teilergebnis- und Teilfinanzhaushalt	Ergebnisse 2024	Ansätze einschl. Nachträge 2025	Ansätze 2026	Planungsdaten 2027	Planungsdaten 2028	Planungsdaten 2029	Rechen- vorschriften	Konto- nummer
		in €							
E 7	+ Sonstige laufende Erträge	0,00	73.000	42.900	292.930	0	0		451-452, 46
	46130000 Erträge aus der Veräußerung von Bauplätzen	0,00	73.000	42.900	292.930	0	0		
E 8	Summe der laufenden Erträge aus Verwaltungstätigkeit	0,00	73.000	42.900	292.930	0	0	Summe E1 bis E 7	
E 14	- Sonstige laufende Aufwendungen	64,11	10.060	10.320	320	320	320		56
	56290000 Sonstige Aufwendungen für die Inanspruchnahme von Rechten und Diensten Erläuterungen: Vermessungskosten	0,00	10.000	10.000	0	0	0		
	56810000 Grundsteuer	64,11	60	320	320	320	320		
E 15	Summe der laufenden Aufwendungen aus Verwaltungstätigkeit	64,11	10.060	10.320	320	320	320	Summe E 9 bis E 14	
E 16	Laufendes Ergebnis aus Verwaltungstätigkeit	-64,11	62.940	32.580	292.610	-320	-320	E 8 ./. E 15	
E 20	Ordentliches Ergebnis	-64,11	62.940	32.580	292.610	-320	-320	E 16 + E 19	
E 23	Jahresergebnis (Jahresüberschuss /Jahresfehlbetrag)	-64,11	62.940	32.580	292.610	-320	-320	Summe E 20 bis E 22	
F 23	Saldo der ordentlichen und außerordentlichen Ein- und Auszahlungen	-64,11	62.940	32.580	292.610	-320	-320	Summe F 20 bis F 22	
F 26	+ Sonstige Investitionseinzahlungen	0,00	18.000	32.100	120.460	0	0		684-689
	68510000 Einzahlungen für unbebaute Grundstücke und grundstücksgleiche Rechte	0,00	18.000	32.100	120.460	0	0		
F 27	Summe der Einzahlungen aus Investitionstätigkeit	0,00	18.000	32.100	120.460	0	0	Summe F 24 bis F 26	
F 31	- Sonstige Investitionsauszahlungen	0,00	100.900	103.000	0	0	0		787-789
	78831000 Fertige Erzeugnisse	0,00	100.900	103.000	0	0	0		
F 32	Summe der Auszahlungen aus Investitionstätigkeit	0,00	100.900	103.000	0	0	0	Summe F 28 bis F 31	
F 33	Saldo der Ein- und Auszahlungen aus Investitionstätigkeit	0,00	-82.900	-70.900	120.460	0	0	F 27 ./. F 32	
F 34	Finanzmittelüberschuss/ Finanzmittelfehlbetrag	-64,11	-19.960	-38.320	413.070	-320	-320	F 23 + F 33	



**Teilhaushalt: 01 - Teilhaushalt 1 - Zentrale Verwaltung, Kultur, Soziales,
Jugend und Sport**

Hauptproduktbereich	1	Zentrale Verwaltung
Produktbereich	12	Sicherheit und Ordnung
Produkt	1212	Wahlen und sonstige Abstimmungen

Produkt:	1212 - Wahlen und sonstige Abstimmungen
Verbale Beschreibung des Produktes:	Vorbereitung, Durchführung und Auswertung der Wahlen
Auftragsgrundlage:	Gemeindeordnung, Wahlgesetze der EU, des Bundes, der Länder
Art der Aufgabe:	Pflichtaufgabe
Verantwortlich:	Ortsbürgermeister, Verbandsgemeindeverwaltung
zuständiges Gremium:	Gemeinderat
Zielgruppe:	Einwohner/innen, Parteien, Wählergruppen und Kandidaten, Wahlausschuss und Wahlvorstände
Ziele:	Ordnungsgemäße Durchführung der Wahlen, korrekte und schnelle Feststellung der amtlichen Endergebnisse
Grund- und Kennzahlen:	
Erläuterungen	

Teilhaushalt (01 Teilhaushalt 1 - Zentrale Verwaltung, Kultur, Soziales, Jugend und Sport) verantwortlich Frau/Herr Ortsbürgermeister, Verbandsgemeindeverwaltung								Erläuterung	
lfd. Nr.	Teilergebnis- und Teilfinanzhaushalt	Ergebnisse 2024	Ansätze einschl. Nachträge 2025	Ansätze 2026	Planungsdaten 2027	Planungsdaten 2028	Planungsdaten 2029	Rechen- vorschriften	Konto- nummer
		in €							
E 10	– Aufwendungen für Sach- und Dienstleistungen	0,00	1.000	250	0	0	0		52
	Kosten für die Durchführung von Wahlen Erläuterungen: 2026: Landtagswahl	0,00	1.000	250	0	0	0		
E 15	Summe der laufenden Aufwendungen aus Verwaltungstätigkeit	0,00	1.000	250	0	0	0	Summe E 9 bis E 14	
E 16	Laufendes Ergebnis aus Verwaltungstätigkeit	0,00	-1.000	-250	0	0	0	E 8 ./. E15	
E 20	Ordentliches Ergebnis	0,00	-1.000	-250	0	0	0	E 16 + E 19	
E 23	Jahresergebnis (Jahresüberschuss /Jahresfehlbetrag)	0,00	-1.000	-250	0	0	0	Summe E 20 bis E 22	
F 23	Saldo der ordentlichen und außerordentlichen Ein- und Auszahlungen	0,00	-1.000	-250	0	0	0	Summe F 20 bis F22	
F 34	Finanzmittelüberschuss/ Finanzmittelfehlbetrag	0,00	-1.000	-250	0	0	0	F 23 + F 33	



**Teilhaushalt: 01 - Teilhaushalt 1 - Zentrale Verwaltung, Kultur, Soziales,
Jugend und Sport**

Hauptproduktbereich	2	Schule und Kultur
Produktbereich	28	Heimat- und sonstige Kulturpflege
Produkt	2811	Heimatspflege

Produkt:	2811 - Heimatspflege
Verbale Beschreibung des Produktes:	Förderung des Brauchtums- und Heimatspflege sowie der Dorfverschönerung.
Auftragsgrundlage:	Beschluss Gemeinderat, Ausschüsse
Art der Aufgabe:	Freiwillige Selbstverwaltungsangelegenheit
Verantwortlich:	Ortsbürgermeister
zuständiges Gremium:	Gemeinderat
Zielgruppe:	Einwohner/innen, kulturtreibende Vereine und sonstige Institutionen
Ziele:	Pflege und Förderung des Brauchtums und der Dorfverschönerung.
Grund- und Kennzahlen:	
Erläuterungen	

Teilhaushalt (01 Teilhaushalt 1 - Zentrale Verwaltung, Kultur, Soziales, Jugend und Sport) verantwortlich Frau/Herr Ortsbürgermeister								Erläuterung	
lfd. Nr.	Teilergebnis- und Teilfinanzhaushalt	Ergebnisse 2024	Ansätze einschl. Nachträge 2025	Ansätze 2026	Planungsdaten 2027	Planungsdaten 2028	Planungsdaten 2029	Rechen- vorschriften	Konto- nummer
		in €							
E 2	+ Zuwendungen, allgemeine Umlagen und sonstige Transfereinzahlungen	0,00	347	346	346	346	346		41
	41510000 Sonderposten aus Zuwendungen	0,00	347	346	346	346	346		
E 4	+ Öffentlich-rechtliche Leistungsentgelte	0,00	200	0	0	0	0		43
	43229000 Standgelder	0,00	200	0	0	0	0		
E 5	+ Privatrechtliche Leistungsentgelte	71,47	50	50	50	50	50		441, 443- 445
	44110000 Erträge aus Verkäufen (einschl. gewerblicher Tätigkeit)	71,47	50	50	50	50	50		
E 8	Summe der laufenden Erträge aus Verwaltungstätigkeit	71,47	597	396	396	396	396	Summe E1 bis E 7	
E 10	- Aufwendungen für Sach- und Dienstleistungen	2.828,36	3.000	3.000	3.000	3.000	3.000		52
	52490000 Aufwendungen für Dorfverschönerung	0,00	500	500	500	500	500		
	52910000 Aufwendungen für Sach- und Dienstleistungen Heimatfeste und - veranstaltungen	2.828,36	2.500	2.500	2.500	2.500	2.500		
E 11	- Abschreibungen	0,00	543	543	543	543	543		53
	53990000 Sonstige Abschreibungen Erläuterungen: Verlegung Wasserleitungen für Brunnen	0,00	543	543	543	543	543		
E 14	- Sonstige laufende Aufwendungen	2.000,00	2.000	0	0	0	0		56
	56210000 Nutzungsentschädigung Turnhalle	2.000,00	2.000	0	0	0	0		
E 15	Summe der laufenden Aufwendungen aus Verwaltungstätigkeit	4.828,36	5.543	3.543	3.543	3.543	3.543	Summe E 9 bis E 14	
E 16	Laufendes Ergebnis aus Verwaltungstätigkeit	-4.756,89	-4.946	-3.147	-3.147	-3.147	-3.147	E 8 ./ E 15	
E 20	Ordentliches Ergebnis	-4.756,89	-4.946	-3.147	-3.147	-3.147	-3.147	E 16 + E 19	
E 23	Jahresergebnis (Jahresüberschuss /Jahresfehlbetrag)	-4.756,89	-4.946	-3.147	-3.147	-3.147	-3.147	Summe E 20 bis E 22	
F 23	Saldo der ordentlichen und außerordentlichen Ein- und Auszahlungen	-4.543,02	-4.750	-2.950	-2.950	-2.950	-2.950	Summe F 20 bis F 22	
F 34	Finanzmittelüberschuss/ Finanzmittelfehlbetrag	-4.543,02	-4.750	-2.950	-2.950	-2.950	-2.950	F 23 + F 33	



**Teilhaushalt: 01 - Teilhaushalt 1 - Zentrale Verwaltung, Kultur, Soziales,
Jugend und Sport**

Hauptproduktbereich	3	Soziales und Jugend
Produktbereich	36	Kinder-, Jugend- und Familienhilfe
Produkt	3652	Kindergarten

Produkt:	3652 - Kindergarten
Verbale Beschreibung des Produktes:	Kindergärten sind Einrichtungen für Kinder bis 6 Jahren. Sie sind allgemeine Erziehungs- und Bildungseinrichtungen zur Förderung der Entwicklung von Kindern zu eigenverantwortlichen und gemeinschaftsfähigen Menschen. Ein Kind hat vom vollendeten 2. Lebensjahr bis zum Schuleintritt Anspruch auf einen beitragsfreien Kindergartenplatz.
Auftragsgrundlage:	Kinder- und Jugendhilfegesetz (KJHG), Kindertagesstättengesetz (KitaG), Tagesbetreuungsausbaugesetz (TAG)
Art der Aufgabe:	Pflichtaufgabe
Verantwortlich:	Ortsbürgermeister, Kindergartenleiterin
zuständiges Gremium:	Gemeinderat
Zielgruppe:	Kinder im Alter bis 6 Jahren, Eltern und sonstige Erziehungsberechtigte, Mitarbeiterinnen des Kindergartens
Ziele:	Erziehungs- und Bildungsarbeit mit Kindern, Bereitstellung einer ausreichenden Zahl an Kindergartenplätzen und des erforderlichen Personals.
Grund- und Kennzahlen:	
Erläuterungen	

Teilhaushalt (01 Teilhaushalt 1 - Zentrale Verwaltung, Kultur, Soziales, Jugend und Sport) verantwortlich Frau/Herr Ortsbürgermeister, Kindergartenleiterin								Erläuterung	
lfd. Nr.	Teilergebnis- und Teilfinanzhaushalt	Ergebnisse 2024	Ansätze einschl. Nachträge 2025	Ansätze 2026	Planungsdaten 2027	Planungsdaten 2028	Planungsdaten 2029	Rechen- vorschriften	Konto- nummer
in €									
E 2	+ Zuwendungen, allgemeine Umlagen und sonstige Transfereinzahlungen	392.188,48	546.845	694.870	704.776	730.446	749.600		41
	41442000 Zuweisungen und Zuschüsse für laufende Zwecke vom Land Erläuterungen: Landeszuweisung "Dorfbudget"	0,00	216	1.500	1.500	1.500	1.500		
	41443000 Zuweisungen vom Kreis Personalkosten	392.188,48	542.600	688.600	693.000	711.800	731.100		
	41510000 Sonderposten aus Zuwendungen	0,00	4.029	4.245	4.226	4.096	3.950		
	41510100 Sonderposten aus Zuwendungen für geplante Investitionen	0,00	0	525	6.050	13.050	13.050		
E 4	+ Öffentlich-rechtliche Leistungsentgelte	30.797,00	35.000	35.000	35.000	35.000	35.000		43
	43210000 Elternbeiträge	2.880,00	5.000	5.000	5.000	5.000	5.000		
	43400000 Beteiligung Essenskosten	27.917,00	30.000	30.000	30.000	30.000	30.000		
E 5	+ Privatrechtliche Leistungsentgelte	2.550,00	2.800	2.800	2.800	2.800	2.800		441, 443-445
	44190000 Privatrechtliche Leistungsentgelte / Sonstige / Aufwandspauschale	2.550,00	2.800	2.800	2.800	2.800	2.800		
E 7	+ Sonstige laufende Erträge	20.839,10	0	0	0	0	0		451-452, 46
	46290000 Weitere sonstige laufende Erträge / Sonstige	924,06	0	0	0	0	0		
	46614200 Erträge aus der Auflösung Rückstellung Urlaub / Überstunden	19.915,04	0	0	0	0	0		
E 8	Summe der laufenden Erträge aus Verwaltungstätigkeit	446.374,58	584.645	732.670	742.576	768.246	787.400	Summe E1 bis E 7	
E 9	- Personal- und Versorgungsaufwendungen	496.545,43	609.850	682.370	702.844	723.932	745.652		50-51
	50220000 Dienstbezüge und dergleichen Arbeitnehmer	384.447,39	469.000	514.890	530.337	546.248	562.636		
	50320000 Beiträge ZVK Arbeitnehmer	29.727,60	36.600	40.120	41.324	42.564	43.841		
	50420000 Beiträge zur gesetzlichen Sozialversicherung	80.525,48	100.000	123.470	127.175	130.991	134.921		
	50629000 Personalnebenaufwendungen Arbeitnehmer	1.605,49	550	480	495	510	526		
	50821000 Zuführungen zu Rückstellungen Altersteilzeit	0,00	500	0	0	0	0		
	50900000 Pauschalierte Lohnsteuer	239,47	3.200	3.410	3.513	3.619	3.728		
E 10	- Aufwendungen für Sach- und Dienstleistungen	44.755,28	53.900	54.200	53.700	53.700	53.700		52
	52220000 Stromkosten	2.292,02	2.400	2.400	2.400	2.400	2.400		
	52230000 Kosten für Wasser und Kanal	941,83	1.100	1.100	1.100	1.100	1.100		
	52240000 Kosten der Heizung	3.250,32	5.500	4.000	4.000	4.000	4.000		
	52250000 Abfallbeseitigungskosten	397,00	400	400	400	400	400		



**Teilhaushalt: 01 - Teilhaushalt 1 - Zentrale Verwaltung, Kultur, Soziales,
Jugend und Sport**

Hauptproduktbereich **3** Soziales und Jugend
 Produktbereich **36** Kinder-, Jugend- und Familienhilfe
 Produkt **3652** Kindergarten

Teilhaushalt (01 Teilhaushalt 1 - Zentrale Verwaltung, Kultur, Soziales, Jugend und Sport) verantwortlich Frau/Herr Ortsbürgermeister, Kindergartenleiterin								Erläuterung	
lfd. Nr.	Teilergebnis- und Teilfinanzhaushalt	Ergebnisse 2024	Ansätze einschl. Nachträge 2025	Ansätze 2026	Planungsdaten 2027	Planungsdaten 2028	Planungsdaten 2029	Rechen- vorschriften	Konto- nummer
in €									
52310000	Unterhaltung der Grundstücke, Außenanlagen, Gebäude und Gebäudeeinrichtungen Erläuterungen: Brandmeldeanlage / Heizung / E-Check	3.897,81	4.000	5.000	5.000	5.000	5.000		
52320000	Reinigungskosten	2.591,97	2.200	2.500	2.500	2.500	2.500		
52380000	Geringwertige Geräte und Ausstattungsgegenstände Erläuterungen: 2025: inkl. Notebooks Win11 2026: neuer Staubsauger ca. 200,- € + neuer Putzwagen ca. 300,- €	2.044,78	3.500	4.000	3.500	3.500	3.500		
52420000	Aufwendungen Essenskosten Erläuterungen: Mehraufwendungen dürfen in Höhe von Mehrerträgen der Haushaltsstelle 3652.43400000 geleistet werden.	26.380,00	30.000	30.000	30.000	30.000	30.000		
52490000	Lehr-, Lern- und Bastelmaterial	1.474,69	2.000	2.000	2.000	2.000	2.000		
52499000	Sonstige Aufwendungen für Sachleistungen / Aufwandspauschale Erläuterungen: Mehraufwendungen dürfen in Höhe von Mehrerträgen der Haushaltsstelle 3652.44190000 geleistet werden.	1.484,86	2.800	2.800	2.800	2.800	2.800		
E 11	– Abschreibungen	0,00	9.305	10.043	26.529	48.376	48.476		53
53420000	Abschreibungen Kindergarten und Außenanlage	0,00	6.968	6.968	6.904	6.776	6.776		
53420100	Abschreibungen auf bebaute Grundstücke und grundstücksgleiche Rechte / mit sozialen Einrichtungen für geplante Investitionen	0,00	0	0	15.625	37.500	37.500		
53830100	Betriebsvorrichtungen für geplante Investitionen	0,00	0	525	1.050	1.050	1.050		
53850000	Abschreibungen Betriebs- und Geschäftsausstattung	0,00	2.337	2.000	2.000	2.000	2.000		
53850100	Abschreibung Betriebs- und Geschäftsausstattung, Maschinen und technische Anlagen für geplante Investitionen	0,00	0	550	950	1.050	1.150		
E 14	– Sonstige laufende Aufwendungen	9.895,07	15.100	16.000	16.000	16.000	16.000		56
56120000	Aufwendungen für Fortbildung	519,84	5.000	5.000	5.000	5.000	5.000		
56130000	Aufwendungen für übernommene Reisekosten für Dienstreisen	15,36	100	100	100	100	100		
56210000	Nutzungsentschädigung Turnhalle	4.000,00	4.000	4.000	4.000	4.000	4.000		
56240000	Datenverarbeitung Erläuterungen: Nutzungsgebühr KitaPlus und Zeiterfassungsmodul	928,04	2.000	2.900	2.900	2.900	2.900		
56310000	Geschäftsaufwendungen	1.877,45	1.400	1.400	1.400	1.400	1.400		
56410000	Versicherungsbeiträge Erläuterungen: davon 1.300 € Unfallvers.; Änderung der Berechnung ab 2013. Bisher veranschlagt 1145.5641	2.554,38	2.600	2.600	2.600	2.600	2.600		
E 15	Summe der laufenden Aufwendungen aus Verwaltungstätigkeit	551.195,78	688.155	762.613	799.073	842.008	863.828	Summe E 9 bis E 14	
E 16	Laufendes Ergebnis aus Verwaltungstätigkeit	-104.821,20	-103.510	-29.943	-56.497	-73.762	-76.428	E 8 ./ E 15	
E 20	Ordentliches Ergebnis	-104.821,20	-103.510	-29.943	-56.497	-73.762	-76.428	E 16 + E 19	
E 22	Saldo aus internen Leistungsbeziehungen	0,00	-852	-1.086	-1.027	-1.037	-1.035	481 ./ 581	
E 23	Jahresergebnis (Jahresüberschuss / Jahresfehlbetrag)	-104.821,20	-104.362	-31.029	-57.524	-74.799	-77.463	Summe E 20 bis E 22	
F 23	Saldo der ordentlichen und außerordentlichen Ein- und Auszahlungen	-123.797,69	-98.586	-25.756	-41.271	-43.569	-45.987	Summe F 20 bis F 22	
F 24	+ Einzahlungen aus Investitionszuwendungen	0,00	21.000	281.000	220.000	0	0		681



**Teilhaushalt: 01 - Teilhaushalt 1 - Zentrale Verwaltung, Kultur, Soziales,
Jugend und Sport**

Hauptproduktbereich **3** Soziales und Jugend
Produktbereich **36** Kinder-, Jugend- und Familienhilfe
Produkt **3652** Kindergarten

Teilhaushalt (01 Teilhaushalt 1 - Zentrale Verwaltung, Kultur, Soziales, Jugend und Sport) verantwortlich Frau/Herr Ortsbürgermeister, Kindergartenleiterin								Erläuterung	
lfd. Nr.	Teilergebnis- und Teilfinanzhaushalt	Ergebnisse 2024	Ansätze einschl. Nachträge 2025	Ansätze 2026	Planungsdaten 2027	Planungsdaten 2028	Planungsdaten 2029	Rechen- vorschriften	Konto- nummer
in €									
	68164200 Investitionszuwendungen nach § 38 Abs. 3 GemHVO / von der EU / vom Land	0,00	21.000	281.000	220.000	0	0		
F 27	Summe der Einzahlungen aus Investitionstätigkeit	0,00	21.000	281.000	220.000	0	0	Summe F 24 bis F 26	
F 29	– Auszahlungen für Sachanlagen	61.522,75	1.028.000	1.028.000	501.000	1.000	1.000		785
	78560000 Auszahlungen für Fahrzeuge, Maschinen und technische Anlagen	0,00	21.000	21.000	0	0	0		
	78571000 Auszahlungen für bewegliche Sachen des Anlagevermögens oberhalb der Wertgrenze i.H.v. 1.000 Euro	1.330,63	7.000	7.000	1.000	1.000	1.000		
	78593000 Auszahlungen für Anlagen im Bau Baumaßnahmen	60.192,12	1.000.000	1.000.000	500.000	0	0		
F 32	Summe der Auszahlungen aus Investitionstätigkeit	61.522,75	1.028.000	1.028.000	501.000	1.000	1.000	Summe F 28 bis F 31	
F 33	Saldo der Ein- und Auszahlungen aus Investitionstätigkeit	-61.522,75	-1.007.000	-747.000	-281.000	-1.000	-1.000	F 27 ./. F 32	
F 34	Finanzmittelüberschuss/ Finanzmittelfehlbetrag	-185.320,44	-1.105.586	-772.756	-322.271	-44.569	-46.987	F 23 + F 33	



**Teilhaushalt: 01 - Teilhaushalt 1 - Zentrale Verwaltung, Kultur, Soziales,
Jugend und Sport**

Hauptproduktbereich **3** Soziales und Jugend
 Produktbereich **36** Kinder-, Jugend- und Familienhilfe
 Produkt **3661** **Spielplätze**

Produkt:	3661 - Spielplätze
Verbale Beschreibung des Produktes:	Die Ortsgemeinde unterhält einen Kinderspielplatz, der sich in der Raiffeisenstraße neben der Turnhalle befindet.
Auftragsgrundlage:	Beschlüsse des Gemeinderates
Art der Aufgabe:	Freiwillige Selbstverwaltungsangelegenheit
Verantwortlich:	Ortsbürgermeister
zuständiges Gremium:	Gemeinderat
Zielgruppe:	Kinder- und Jugendliche
Ziele:	Erhaltung und Bereitstellung der bestehenden Kinderspielplätze als verkehrssichere Anlage.
Grund- und Kennzahlen:	
Erläuterungen	

Teilhaushalt (01 Teilhaushalt 1 - Zentrale Verwaltung, Kultur, Soziales, Jugend und Sport) verantwortlich Frau/Herr Ortsbürgermeister								Erläuterung	
lfd. Nr.	Teilergebnis- und Teilfinanzhaushalt	Ergebnisse 2024	Ansätze einschl. Nachträge 2025	Ansätze 2026	Planungsdaten 2027	Planungsdaten 2028	Planungsdaten 2029	Rechen- vorschriften	Konto- nummer
		in €							
E 9	– Personal- und Versorgungsaufwendungen	8.178,65	9.250	9.920	10.219	10.528	10.846		50-51
	50220000 Dienstbezüge und dergleichen Arbeitnehmer	6.080,66	6.900	7.430	7.653	7.883	8.120		
	50320000 Beiträge ZVK Arbeitnehmer	404,67	600	600	618	637	657		
	50420000 Beiträge zur gesetzlichen Sozialversicherung	1.330,15	1.600	1.820	1.875	1.932	1.990		
	50629000 Personalnebenaufwendungen	0,00	50	10	11	12	13		
	50820000 Zuführungen zu Rückstellungen für nicht genommenen Urlaub, Überstunden u.ä. / Arbeitnehmer	354,26	0	0	0	0	0		
	50900000 Pauschalierte Lohnsteuer	8,91	100	60	62	64	66		
E 10	– Aufwendungen für Sach- und Dienstleistungen	995,61	1.700	1.700	1.700	1.700	1.700		52
	52310000 Unterhaltungsaufwand Erläuterungen: für Jahreshauptinspektion und Fallschutzmaterial	995,61	700	700	700	700	700		
	52370000 Unterhaltung der Spielgeräte Erläuterungen: Aufwand für notwendige Reparaturen an vorhandenen Spielgeräten	0,00	1.000	1.000	1.000	1.000	1.000		
E 11	– Abschreibungen	0,00	720	970	1.270	1.370	1.470		53
	53850000 Abschreibung Spielgeräte	0,00	720	720	720	720	720		
	53850100 Abschreibung Betriebs- und Geschäftsausstattung, Maschinen und technische Anlagen für geplante Investitionen	0,00	0	250	550	650	750		
E 15	Summe der laufenden Aufwendungen aus Verwaltungstätigkeit	9.174,26	11.670	12.590	13.189	13.598	14.016	Summe E 9 bis E 14	
E 16	Laufendes Ergebnis aus Verwaltungstätigkeit	-9.174,26	-11.670	-12.590	-13.189	-13.598	-14.016	E 8 J. E15	
E 20	Ordentliches Ergebnis	-9.174,26	-11.670	-12.590	-13.189	-13.598	-14.016	E 16 + E 19	
E 22	Saldo aus internen Leistungsbeziehungen	0,00	-852	-1.086	-1.028	-1.038	-1.035	481 J. 581	
E 23	Jahresergebnis (Jahresüberschuss /Jahresfehlbetrag)	-9.174,26	-12.522	-13.676	-14.217	-14.636	-15.051	Summe E 20 bis E 22	
F 23	Saldo der ordentlichen und außerordentlichen Ein- und Auszahlungen	-8.820,00	-11.802	-12.706	-12.947	-13.266	-13.581	Summe F 20 bis F22	
F 29	– Auszahlungen für Sachanlagen	0,00	5.000	5.000	1.000	1.000	1.000		785
	78571000 Auszahlungen für bewegliche Sachen des Anlagevermögens oberhalb der Wertgrenze i.H.v. 1.000 Euro	0,00	5.000	5.000	1.000	1.000	1.000		
F 32	Summe der Auszahlungen aus Investitionstätigkeit	0,00	5.000	5.000	1.000	1.000	1.000	Summe F 28 bis F 31	
F 33	Saldo der Ein- und Auszahlungen aus Investitionstätigkeit	0,00	-5.000	-5.000	-1.000	-1.000	-1.000	F 27 J. F 32	
F 34	Finanzmittelüberschuss/ Finanzmittelfehlbetrag	-8.820,00	-16.802	-17.706	-13.947	-14.266	-14.581	F 23 + F 33	



**Teilhaushalt: 01 - Teilhaushalt 1 - Zentrale Verwaltung, Kultur, Soziales,
Jugend und Sport**

Hauptproduktbereich	3	Soziales und Jugend
Produktbereich	36	Kinder-, Jugend- und Familienhilfe
Produkt	3662	Jugendraum

Produkt:	3662 - Jugendraum
Verbale Beschreibung des Produktes:	Der Jugendraum der Ortsgemeinde Engelstadt befindet sich im Dorfgemeinschaftshaus.
Auftragsgrundlage:	Beschlüsse des Gemeinderates
Art der Aufgabe:	Freiwillige Selbstverwaltungsangelegenheit
Verantwortlich:	Ortsbürgermeister
zuständiges Gremium:	Gemeinderat
Zielgruppe:	Jugendliche
Ziele:	Angebot eines zwangslosen Treffpunktes im Jugendraum in Organisation des Jugendclubs Engelstadt.
Grund- und Kennzahlen:	
Erläuterungen	

Teilhaushalt (01 Teilhaushalt 1 - Zentrale Verwaltung, Kultur, Soziales, Jugend und Sport)								Erläuterung	
verantwortlich Frau/Herr Ortsbürgermeister								Rechen- vorschriften	Konto- nummer
lfd. Nr.	Teilergebnis- und Teilfinanzhaushalt	Ergebnisse 2024	Ansätze einschl. Nachträge 2025	Ansätze 2026	Planungsdaten 2027	Planungsdaten 2028	Planungsdaten 2029		
		in €							
E 10	– Aufwendungen für Sach- und Dienstleistungen	34,70	1.000	1.000	1.000	1.000	1.000		52
	52200000 Aufwendungen für Energie, Wasser, Abwasser, Abfall	34,70	500	500	500	500	500		
	52311000 Unterhaltungskosten	0,00	200	200	200	200	200		
	52380000 Geringwertige Geräte und Ausstattungsgegenstände	0,00	300	300	300	300	300		
E 15	Summe der laufenden Aufwendungen aus Verwaltungstätigkeit	34,70	1.000	1.000	1.000	1.000	1.000	Summe E 9 bis E 14	
E 16	Laufendes Ergebnis aus Verwaltungstätigkeit	-34,70	-1.000	-1.000	-1.000	-1.000	-1.000	E 8 ./. E15	
E 20	Ordentliches Ergebnis	-34,70	-1.000	-1.000	-1.000	-1.000	-1.000	E 16 + E 19	
E 23	Jahresergebnis (Jahresüberschuss /Jahresfehlbetrag)	-34,70	-1.000	-1.000	-1.000	-1.000	-1.000	Summe E 20 bis E 22	
F 23	Saldo der ordentlichen und außerordentlichen Ein- und Auszahlungen	-30,40	-1.000	-1.000	-1.000	-1.000	-1.000	Summe F 20 bis F22	
F 34	Finanzmittellüberschuss/ Finanzmittelfehlbetrag	-30,40	-1.000	-1.000	-1.000	-1.000	-1.000	F 23 + F 33	



Teilhaushalt 2

Gestaltung, Bauen, Wohnen, Umwelt und Verkehr

**Produktverantwortlicher:
Ortsbürgermeister Stefan Hubert**

Produkte

5111	Ortsplanung
5113	Dorferneuerung
5115	Klimaschutz - Hochwasserkonzeption
5410	Gemeindestraßen
5511	Öffentliches Grün
5530	Friedhofs- und Bestattungswesen
5541	Ausgleichs- und Ersatzflächen, Ökokonto
5551	Landwirtschaftliche Flächen, Agrarförderung
5552	Wirtschaftswege
5731	Multifunktionsgebäude einschließl. Dorfladen
5732	Uhrenanlage



Teilhaushalt: 02 - Teilhaushalt 2 - Gestaltung, Bauen, Wohnen, Umwelt und Verkehr

Teilhaushalt (02 Teilhaushalt 2 - Gestaltung, Bauen, Wohnen, Umwelt und Verkehr) verantwortlich Frau/Herr								Erläuterung	
lfd. Nr.	Teilergebnis- und Teilfinanzhaushalt	Ergebnisse	Ansätze einschl. Nachträge	Ansätze	Planungsdaten	Planungsdaten	Planungsdaten	Rechen- vorschriften	Konto- nummer
		2024	2025	2026	2027	2028	2029		
		in €							
E 2	+ Zuwendungen, allgemeine Umlagen und sonstige Transfereinzahlungen	0,00	45.420	48.100	49.342	48.366	48.364		41
E 4	+ Öffentlich-rechtliche Leistungsentgelte	20.942,40	103.048	103.377	101.384	101.384	101.384		43
E 5	+ Privatrechtliche Leistungsentgelte	1.200,00	1.200	7.500	7.500	7.500	7.500		441, 443-445
E 6	+ Kostenerstattungen und Kostenumlagen	175,92	1.975	10.475	975	975	975		442
E 7	+ Sonstige laufende Erträge	18.684,88	24.550	24.550	24.550	24.550	24.550		451-452, 46
E 8	Summe der laufenden Erträge aus Verwaltungstätigkeit	41.003,20	176.193	194.002	183.751	182.775	182.773	Summe E1 bis E 7	
E 9	– Personal- und Versorgungsaufwendungen	53.978,55	57.600	65.980	67.966	70.011	72.117		50-51
E 10	– Aufwendungen für Sach- und Dienstleistungen	65.014,26	65.090	92.300	60.300	60.300	60.300		52
E 11	– Abschreibungen	0,00	174.038	178.091	177.596	176.063	176.183		53
E 12	– Zuwendungen, Umlagen und sonstige Transferaufwendungen	0,00	100	100	100	100	100		54
E 14	– Sonstige laufende Aufwendungen	9.159,98	36.270	19.140	12.243	12.225	12.232		56
E 15	Summe der laufenden Aufwendungen aus Verwaltungstätigkeit	128.152,79	333.098	355.611	318.205	318.699	320.932	Summe E 9 bis E 14	
E 16	Laufendes Ergebnis aus Verwaltungstätigkeit	-87.149,59	-156.905	-161.609	-134.454	-135.924	-138.159	E 8 ./. E 15	
E 17	+ Zinserträge und sonstige Finanzerträge	48,27	0	0	0	0	0		47
E 19	Saldo der Zins- und sonstigen Finanzerträge und -aufwendungen	48,27	0	0	0	0	0	E 17 ./. E 18	
E 20	Ordentliches Ergebnis	-87.101,32	-156.905	-161.609	-134.454	-135.924	-138.159	E 16 + E 19	
E 22	Saldo aus internen Leistungsbeziehungen	0,00	-15.337	-19.551	-18.514	-18.694	-18.630	481 ./. 581	
E 23	Jahresergebnis (Jahresüberschuss /Jahresfehlbetrag)	-87.101,32	-172.242	-181.160	-152.968	-154.618	-156.789	Summe E 20 bis E 22	
F 23	Saldo der ordentlichen und außerordentlichen Ein- und Auszahlungen	-81.083,33	-115.612	-123.726	-95.075	-97.300	-99.342	Summe F 20 bis F 22	
F 24	+ Einzahlungen aus Investitionszuwendungen	0,00	30.000	124.300	18.000	0	0		681
F 25	+ Einzahlungen aus Beiträgen und ähnlichen Entgelten	0,00	0	9.750	0	0	0		682-683
F 27	Summe der Einzahlungen aus Investitionstätigkeit	0,00	30.000	134.050	18.000	0	0	Summe F 24 bis F 26	
F 28	– Auszahlungen für immaterielle Vermögensgegenstände	0,00	0	15.000	0	0	0		781, 784
F 29	– Auszahlungen für Sachanlagen	11.936,01	311.200	170.600	8.200	8.200	8.200		785
F 32	Summe der Auszahlungen aus Investitionstätigkeit	11.936,01	311.200	185.600	8.200	8.200	8.200	Summe F 28 bis F 31	
F 33	Saldo der Ein- und Auszahlungen aus Investitionstätigkeit	-11.936,01	-281.200	-51.550	9.800	-8.200	-8.200	F 27 ./. F 32	
F 34	Finanzmittelüberschuss/ Finanzmittelfehlbetrag	-93.019,34	-396.812	-175.276	-85.275	-105.500	-107.542	F 23 + F 33	



Teilhaushalt: 02 - Teilhaushalt 2 - Gestaltung, Bauen, Wohnen, Umwelt und Verkehr

Hauptproduktbereich	5	Gestaltung Umwelt
Produktbereich	51	Räumliche Planung und Entwicklung
Produkt	5111	Ortsplanung

Produkt:	5111 - Ortsplanung
Verbale Beschreibung des Produktes:	Die Ortsgemeinde möchte zur weiteren Entfaltung entsprechendes Bauland entwickeln.
Auftragsgrundlage:	Beschluss des Gemeinderates, Satzungen, Baugesetzbuch
Art der Aufgabe:	Freiwillige Selbstverwaltungsangelegenheiten
Verantwortlich:	Ortsbürgermeister
zuständiges Gremium:	Gemeinderat
Zielgruppe:	Einwohner/innen, private und öffentliche Grundstückseigentümer/innen/Bauherren
Ziele:	Darstellung einer dem Wohl der Allgemeinheit dienenden Regelung der Boden- und Flächennutzung. Optimale Ausgestaltung von Bebauungsplänen.
Grund- und Kennzahlen:	
Erläuterungen	

Teilhaushalt (02 Teilhaushalt 2 - Gestaltung, Bauen, Wohnen, Umwelt und Verkehr) verantwortlich Frau/Herr Ortsbürgermeister								Erläuterung	
lfd. Nr.	Teilergebnis- und Teilfinanzhaushalt	Ergebnisse 2024	Ansätze einschl. Nachträge 2025	Ansätze 2026	Planungsdaten 2027	Planungsdaten 2028	Planungsdaten 2029	Rechen- vorschriften	Konto- nummer
in €									
E 4	+ Öffentlich-rechtliche Leistungsentgelte	196,50	400	400	400	400	400		43
	43120000 Gebühren für die Erteilung von Bescheiden (u.a. Genehmigungen, Ablehnungen, Untersagungen) Erläuterungen: Negativbescheinigungen (Vorkaufsrecht)	196,50	400	400	400	400	400		
E 8	Summe der laufenden Erträge aus Verwaltungstätigkeit	196,50	400	400	400	400	400	Summe E1 bis E 7	
E 14	- Sonstige laufende Aufwendungen	5.787,80	25.000	8.000	1.000	1.000	1.000		56
	56250000 Sachverständigen-, Gerichts- und Anwaltskosten Erläuterungen: Normenkontrollverfahren	0,00	5.000	1.000	1.000	1.000	1.000		
	56255000 Aufwendungen für die Erstellung von Bebauungsplänen	5.787,80	20.000	7.000	0	0	0		
E 15	Summe der laufenden Aufwendungen aus Verwaltungstätigkeit	5.787,80	25.000	8.000	1.000	1.000	1.000	Summe E 9 bis E 14	
E 16	Laufendes Ergebnis aus Verwaltungstätigkeit	-5.591,30	-24.600	-7.600	-600	-600	-600	E 8 J. E15	
E 20	Ordentliches Ergebnis	-5.591,30	-24.600	-7.600	-600	-600	-600	E 16 + E 19	
E 23	Jahresergebnis (Jahresüberschuss /Jahresfehlbetrag)	-5.591,30	-24.600	-7.600	-600	-600	-600	Summe E 20 bis E 22	
F 23	Saldo der ordentlichen und außerordentlichen Ein- und Auszahlungen	-5.606,30	-24.600	-7.600	-600	-600	-600	Summe F 20 bis F 22	
F 34	Finanzmittelüberschuss/ Finanzmittelfehlbetrag	-5.606,30	-24.600	-7.600	-600	-600	-600	F 23 + F 33	



Teilhaushalt: 02 - Teilhaushalt 2 - Gestaltung, Bauen, Wohnen, Umwelt und Verkehr

Hauptproduktbereich	5	Gestaltung Umwelt
Produktbereich	51	Räumliche Planung und Entwicklung
Produkt	5113	Dorferneuerung

Produkt:	5113 - Dorferneuerung
Verbale Beschreibung des Produktes:	Förderung privater Maßnahmen, Dorferneuerung, Verbesserung des Ortsbildes.
Auftragsgrundlage:	Beschluss des Gemeinderats, Satzungen, Baugesetzbuch
Art der Aufgabe:	Freiwillige Selbstverwaltungsangelegenheiten
Verantwortlich:	Ortsbürgermeister
zuständiges Gremium:	Gemeinderat
Zielgruppe:	Grundstückseigentümer/innen / Bauherren
Ziele:	Nachhaltige Behebung baulicher Missstände durch wesentliche Verbesserung oder Umgestaltung eines Gebietes. Sicherung der zeitlichen, inhaltlichen und finanziellen Koordination der Abwicklung von Sanierungsmaßnahmen.
Grund- und Kennzahlen:	
Erläuterungen	

Teilhaushalt (02 Teilhaushalt 2 - Gestaltung, Bauen, Wohnen, Umwelt und Verkehr) verantwortlich Frau/Herr Ortsbürgermeister								Erläuterung	
lfd. Nr.	Teilergebnis- und Teilfinanzhaushalt	Ergebnisse 2024	Ansätze einschl. Nachträge 2025	Ansätze 2026	Planungsdaten 2027	Planungsdaten 2028	Planungsdaten 2029	Rechen- vorschriften	Konto- nummer
		in €							
E 2	+ Zuwendungen, allgemeine Umlagen und sonstige Transfereinzahlungen	0,00	711	654	596	597	596		41
	41510000 Sonderposten aus Zuwendungen	0,00	711	654	596	597	596		
E 7	+ Sonstige laufende Erträge	0,00	1.000	1.000	1.000	1.000	1.000		451-452, 46
	46610000 Erträge aus der Auflösung von Sonderposten Dorferneuerung	0,00	1.000	1.000	1.000	1.000	1.000		
E 8	Summe der laufenden Erträge aus Verwaltungstätigkeit	0,00	1.711	1.654	1.596	1.597	1.596	Summe E1 bis E 7	
E 11	– Abschreibungen	0,00	1.675	1.675	1.675	1.675	1.675		53
	53550000 Abschreibungen Wasserversorgungsanlagen	0,00	1.675	1.675	1.675	1.675	1.675		
E 15	Summe der laufenden Aufwendungen aus Verwaltungstätigkeit	0,00	1.675	1.675	1.675	1.675	1.675	Summe E 9 bis E 14	
E 16	Laufendes Ergebnis aus Verwaltungstätigkeit	0,00	36	-21	-79	-78	-79	E 8 ./. E15	
E 20	Ordentliches Ergebnis	0,00	36	-21	-79	-78	-79	E 16 + E 19	
E 23	Jahresergebnis (Jahresüberschuss /Jahresfehlbetrag)	0,00	36	-21	-79	-78	-79	Summe E 20 bis E 22	



Teilhaushalt: 02 - Teilhaushalt 2 - Gestaltung, Bauen, Wohnen, Umwelt und Verkehr

Hauptproduktbereich	5	Gestaltung Umwelt
Produktbereich	51	Räumliche Planung und Entwicklung
Produkt	5115	Klimaschutz - Hochwasserschutzkonzeption

Produkt:	5115 - Klimaschutz - Hochwasserschutzkonzeption
Verbale Beschreibung des Produktes:	
Auftragsgrundlage:	Gemeinderatsbeschluss
Art der Aufgabe:	Freiwillige Selbstverwaltungsaufgabe
Verantwortlich:	Ortsbürgermeister
zuständiges Gremium:	Gemeinderat
Zielgruppe:	
Ziele:	
Grund- und Kennzahlen:	
Erläuterungen	

Teilhaushalt (02 Teilhaushalt 2 - Gestaltung, Bauen, Wohnen, Umwelt und Verkehr) verantwortlich Frau/Herr Ortsbürgermeister								Erläuterung	
lfd. Nr.	Teilergebnis- und Teilfinanzhaushalt	Ergebnisse 2024	Ansätze einschl. Nachträge 2025	Ansätze 2026	Planungsdaten 2027	Planungsdaten 2028	Planungsdaten 2029	Rechen- vorschriften	Konto- nummer
		in €							
E 2	+ Zuwendungen, allgemeine Umlagen und sonstige Transfereinzahlungen	0,00	0	0	257	514	514		41
	41510100 Sonderposten aus Zuwendungen für geplante Investitionen	0,00	0	0	257	514	514		
E 8	Summe der laufenden Erträge aus Verwaltungstätigkeit	0,00	0	0	257	514	514	Summe E1 bis E 7	
E 11	– Abschreibungen	0,00	0	429	858	858	858		53
	53300100 Abschreibungen auf unbebaute Grundstücke und grundstücksgleiche Rechte für geplante Investitionen	0,00	0	429	858	858	858		
E 15	Summe der laufenden Aufwendungen aus Verwaltungstätigkeit	0,00	0	429	858	858	858	Summe E 9 bis E 14	
E 16	Laufendes Ergebnis aus Verwaltungstätigkeit	0,00	0	-429	-601	-344	-344	E 8 J. E15	
E 20	Ordentliches Ergebnis	0,00	0	-429	-601	-344	-344	E 16 + E 19	
E 23	Jahresergebnis (Jahresüberschuss /Jahresfehlbetrag)	0,00	0	-429	-601	-344	-344	Summe E 20 bis E 22	
F 24	+ Einzahlungen aus Investitionszuwendungen	0,00	0	0	18.000	0	0		681
	68164200 Investitionszuwendungen nach § 38 Abs. 3 GemHVO / von der EU / vom Land	0,00	0	0	18.000	0	0		
F 27	Summe der Einzahlungen aus Investitionstätigkeit	0,00	0	0	18.000	0	0	Summe F 24 bis F 26	
F 29	– Auszahlungen für Sachanlagen	0,00	30.000	30.000	0	0	0		785
	78593000 Auszahlungen für Anlagen im Bau Baumaßnahmen	0,00	30.000	30.000	0	0	0		
F 32	Summe der Auszahlungen aus Investitionstätigkeit	0,00	30.000	30.000	0	0	0	Summe F 28 bis F 31	
F 33	Saldo der Ein- und Auszahlungen aus Investitionstätigkeit	0,00	-30.000	-30.000	18.000	0	0	F 27 J. F 32	
F 34	Finanzmittelüberschuss/ Finanzmittelfehlbetrag	0,00	-30.000	-30.000	18.000	0	0	F 23 + F 33	



Teilhaushalt: 02 - Teilhaushalt 2 - Gestaltung, Bauen, Wohnen, Umwelt und Verkehr

Hauptproduktbereich	5	Gestaltung Umwelt
Produktbereich	54	Verkehrsflächen und -anlagen, ÖPNV
Produkt	5410	Gemeindestraßen

Produkt:	5410 - Gemeindestraßen
Verbale Beschreibung des Produktes:	Betrieb, Unterhaltung, Instandsetzung und erstmalige Herstellung von Gemeindestraßen, Gehweganlagen, inklusive der Kosten für Straßenoberflächenentwässerung und der Straßenbeleuchtung.
Auftragsgrundlage:	Beschluss des Gemeinderates, Landesstraßengesetz, Erschließungs-/Ausbaubeitragsatzungen
Art der Aufgabe:	Pflichtaufgabe
Verantwortlich:	Ortsbürgermeister
zuständiges Gremium:	Gemeinderat
Zielgruppe:	Verkehrsteilnehmer/innen als Nutzer der Straßen, Wege und Plätze im Gemeindegebiet, Anlieger der Gemeindestraßen
Ziele:	Sichere Verkehrslenkung aller Straßenverkehrsteilnehmer. Optimale Ausleuchtung von Verkehrsflächen, kostengünstige Herstellung von Verkehrsflächen. Verbesserung der Verkehrssicherheit. Zeitnahe und korrekte Beitragsermittlung unter Erreichung eines hohen Kostendeckungsgrades.
Grund- und Kennzahlen:	
Erläuterungen	

Teilhaushalt (02 Teilhaushalt 2 - Gestaltung, Bauen, Wohnen, Umwelt und Verkehr) verantwortlich Frau/Herr Ortsbürgermeister								Erläuterung	
lfd. Nr.	Teilergebnis- und Teilfinanzhaushalt	Ergebnisse 2024	Ansätze einschl. Nachträge 2025	Ansätze 2026	Planungsdaten 2027	Planungsdaten 2028	Planungsdaten 2029	Rechen- vorschriften	Konto- nummer
		in €							
E 2	+ Zuwendungen, allgemeine Umlagen und sonstige Transfereinzahlungen	0,00	19.989	21.663	21.663	21.663	21.663		41
	41510000 Sonderposten aus Zuwendungen	0,00	19.989	19.989	19.989	19.989	19.989		
	41510100 Sonderposten aus Zuwendungen für geplante Investitionen	0,00	0	1.674	1.674	1.674	1.674		
E 4	+ Öffentlich-rechtliche Leistungsentgelte	1.076,61	69.943	70.382	68.289	68.289	68.289		43
	43222000 Erstattung für die Bereitstellung von Containerstellflächen	1.076,61	700	1.000	1.000	1.000	1.000		
	43700000 Erträge aus der Auflösung von Sonderposten für Beiträge und ähnliche Entgelte	0,00	69.243	69.243	67.011	67.011	67.011		
	43700100 Erträge aus der Auflösung von Sonderposten für Beiträge und ähnliche Entgelte für geplante Investitionen	0,00	0	139	278	278	278		
E 6	+ Kostenerstattungen und Kostenumlagen	175,92	1.500	10.000	500	500	500		442
	44250000 Kostenerstattungen und Kostenumlagen / von privaten Unternehmen	175,92	0	0	0	0	0		
	44290000 Kostenerstattungen und Kostenumlagen / von übrigen Bereichen	0,00	1.500	10.000	500	500	500		
E 7	+ Sonstige laufende Erträge	18.684,88	23.550	23.550	23.550	23.550	23.550		451-452, 46
	46251000 Konzessionsabgabe Strom	14.495,60	18.800	18.800	18.800	18.800	18.800		
	46252000 Konzessionsabgabe Gas	1.269,97	2.250	2.250	2.250	2.250	2.250		
	46253000 Konzessionsabgabe Wasser	2.919,31	2.500	2.500	2.500	2.500	2.500		
E 8	Summe der laufenden Erträge aus Verwaltungstätigkeit	19.937,41	114.982	125.595	114.002	114.002	114.002	Summe E1 bis E7	
E 9	- Personal- und Versorgungsaufwendungen	17.174,86	19.650	21.450	22.096	22.761	23.446		50-51
	50220000 Dienstbezüge und dergleichen Arbeitnehmer	12.769,39	14.900	16.110	16.594	17.092	17.605		
	50320000 Beiträge ZVK Arbeitnehmer	849,81	1.200	1.250	1.288	1.327	1.367		
	50420000 Beiträge zur gesetzlichen Sozialversicherung	2.793,11	3.400	3.960	4.079	4.202	4.329		
	50629000 Personalnebenaufwendungen Arbeitnehmer	0,00	50	20	21	22	23		
	50820000 Zuführungen zu Rückstellungen für nicht genommenen Urlaub, Überstunden u.ä. / Arbeitnehmer	743,84	0	0	0	0	0		
	50900000 Pauschalierte Lohnsteuer	18,71	100	110	114	118	122		
E 10	- Aufwendungen für Sach- und Dienstleistungen	23.596,89	34.920	62.900	30.900	30.900	30.900		52
	52210000 Entgelte für Strombezug Straßenbeleuchtung	-777,43	4.200	4.200	4.200	4.200	4.200		



Teilhaushalt: 02 - Teilhaushalt 2 - Gestaltung, Bauen, Wohnen, Umwelt und Verkehr

Hauptproduktbereich **5** Gestaltung Umwelt
 Produktbereich **54** Verkehrsflächen und -anlagen, ÖPNV
 Produkt **5410** **Gemeindestraßen**

Teilhaushalt (02 Teilhaushalt 2 - Gestaltung, Bauen, Wohnen, Umwelt und Verkehr) verantwortlich Frau/Herr Ortsbürgermeister								Erläuterung	
lfd. Nr.	Teilergebnis- und Teilfinanzhaushalt	Ergebnisse 2024	Ansätze einschl. Nachträge 2025	Ansätze 2026	Planungsdaten 2027	Planungsdaten 2028	Planungsdaten 2029	Rechen- vorschriften	Konto- nummer
in €									
52330000	Unterhaltungskosten Erläuterungen: Beseitigung Schäden um Kanaldeckel / Winterdienst 2026 davon: Behebung Straßenschäden "Im Mittel" Ausbesserungsarbeiten Straße "Zum Pfortenacker"	2.289,66	6.000	36.000	4.000	4.000	4.000		
52333000	Unterhaltung / Wartung Straßenbeleuchtung	2.712,82	4.700	3.500	3.500	3.500	3.500		
52380000	Geringwertige Geräte und Ausstattungsgegenstände	688,56	200	500	500	500	500		
52530000	Anteil an der Straßenoberflächenentwässerung	18.683,28	0	0	0	0	0		
52544000	Anteil an der Straßenoberflächenentwässerung	0,00	19.820	18.700	18.700	18.700	18.700		
E 11	– Abschreibungen	0,00	116.597	119.342	116.522	116.522	116.522		53
53230000	Abschreibungen auf immaterielle Vermögensgegenstände / aus geleisteten Zuwendungen als Nutzungsberechtigter	0,00	4.724	4.724	4.724	4.724	4.724		
53230100	Abschreibungen auf immaterielle Vermögensgegenstände / aus geleisteten Zuwendungen als Nutzungsberechtigter für geplante Investitionen	0,00	0	215	429	429	429		
53490000	Abschreibungen Buswartehäuschen	0,00	693	693	693	693	693		
53530000	Abschreibung Straßenbeleuchtungsanlagen	0,00	22.472	22.471	21.382	21.382	21.382		
53580000	Abschreibungen Gemeindestraßen, Plätze	0,00	88.381	88.380	86.475	86.475	86.475		
53580100	Abschreibungen Straßen, Wege, Plätze für geplante Investitionen	0,00	0	2.743	2.743	2.743	2.743		
53590000	Abschreibungen Bushaltestelle	0,00	76	76	76	76	76		
53850000	Abschreibung Betriebs- und Geschäftsausstattung, Maschinen und technische Anlagen	0,00	251	40	0	0	0		
E 15	Summe der laufenden Aufwendungen aus Verwaltungstätigkeit	40.771,75	171.167	203.692	169.518	170.183	170.868	Summe E 9 bis E 14	
E 16	Laufendes Ergebnis aus Verwaltungstätigkeit	-20.834,34	-56.185	-78.097	-55.516	-56.181	-56.866	E 8 ./ E 15	
E 20	Ordentliches Ergebnis	-20.834,34	-56.185	-78.097	-55.516	-56.181	-56.866	E 16 + E 19	
E 22	Saldo aus internen Leistungsbeziehungen	0,00	-5.112	-6.517	-6.171	-6.231	-6.210	481 ./ 581	
E 23	Jahresergebnis (Jahresüberschuss /Jahresfehlbetrag)	-20.834,34	-61.297	-84.614	-61.687	-62.412	-63.076	Summe E 20 bis E 22	
F 23	Saldo der ordentlichen und außerordentlichen Ein- und Auszahlungen	-17.655,84	-33.932	-56.317	-34.117	-34.842	-35.506	Summe F 20 bis F 22	
F 24	+ Einzahlungen aus Investitionszuwendungen	0,00	30.000	58.600	0	0	0		681
68164200	Investitionszuwendungen nach § 38 Abs. 3 GemHVO / von der EU / vom Land	0,00	30.000	58.600	0	0	0		
F 25	+ Einzahlungen aus Beiträgen und ähnlichen Entgelten	0,00	0	9.750	0	0	0		682-683
68259000	Beiträge und ähnliche Entgelte / von übrigen Bereichen Erläuterungen: wiederkehrender Beitrag für Straßenbeleuchtung 2018 und 2019 (neu eingeplant)	0,00	0	9.750	0	0	0		
F 27	Summe der Einzahlungen aus Investitionstätigkeit	0,00	30.000	68.350	0	0	0	Summe F 24 bis F 26	
F 28	– Auszahlungen für immaterielle Vermögensgegenstände	0,00	0	15.000	0	0	0		781, 784
78420000	Auszahlungen aus geleisteten Zuwendungen als Nutzungsberechtigter	0,00	0	15.000	0	0	0		
F 29	– Auszahlungen für Sachanlagen	11.936,01	96.000	0	0	0	0		785



Teilhaushalt: 02 - Teilhaushalt 2 - Gestaltung, Bauen, Wohnen, Umwelt und Verkehr

Hauptproduktbereich **5** Gestaltung Umwelt
 Produktbereich **54** Verkehrsflächen und -anlagen, ÖPNV
 Produkt **5410** **Gemeindestraßen**

Teilhaushalt (02 Teilhaushalt 2 - Gestaltung, Bauen, Wohnen, Umwelt und Verkehr) verantwortlich Frau/Herr Ortsbürgermeister								Erläuterung	
lfd. Nr.	Teilergebnis- und Teilfinanzhaushalt	Ergebnisse 2024	Ansätze einschl. Nachträge 2025	Ansätze 2026	Planungsdaten 2027	Planungsdaten 2028	Planungsdaten 2029	Rechen- vorschriften	Konto- nummer
in €									
	78571000 Auszahlungen für bewegliche Sachen des Anlagevermögens oberhalb der Wertgrenze i.H.v. 1.000 Euro	1.777,46	0	0	0	0	0		
	78593000 Auszahlungen für Anlagen im Bau Baumaßnahmen	10.158,55	96.000	0	0	0	0		
F 32	Summe der Auszahlungen aus Investitionstätigkeit	11.936,01	96.000	15.000	0	0	0	Summe F 28 bis F 31	
F 33	Saldo der Ein- und Auszahlungen aus Investitionstätigkeit	-11.936,01	-66.000	53.350	0	0	0	F 27 ./. F 32	
F 34	Finanzmittelüberschuss/ Finanzmittelfehlbetrag	-29.591,85	-99.932	-2.967	-34.117	-34.842	-35.506	F 23 + F 33	



Teilhaushalt: 02 - Teilhaushalt 2 - Gestaltung, Bauen, Wohnen, Umwelt und Verkehr

Hauptproduktbereich	5	Gestaltung Umwelt
Produktbereich	55	Natur- und Landschaftspflege
Produkt	5511	Öffentliches Grün

Produkt:	5511 - Öffentliches Grün
Verbale Beschreibung des Produktes:	Im gesamten Ortsbereich sind mit der Zeit zahlreiche Grünflächen angelegt worden. Sie werden regelmäßig von dem Gemeindearbeiter gepflegt und unterhalten.
Auftragsgrundlage:	Beschluss des Gemeinderates
Art der Aufgabe:	Pflichtaufgabe, Freiwillige Selbstverwaltungsangelegenheit
Verantwortlich:	Ortsbürgermeister
zuständiges Gremium:	Gemeinderat
Zielgruppe:	Einwohner/innen
Ziele:	Wirtschaftliche und ordnungsgemäße Pflege der Anlagen. Sicherstellung eines sauberen und ordnungsgemäßen Zustandes, ausgenommen Spielplätze.
Grund- und Kennzahlen:	
Erläuterungen	

Teilhaushalt (02 Teilhaushalt 2 - Gestaltung, Bauen, Wohnen, Umwelt und Verkehr) verantwortlich Frau/Herr Ortsbürgermeister								Erläuterung	
lfd. Nr.	Teilergebnis- und Teilfinanzhaushalt	Ergebnisse	Ansätze einschl. Nachträge	Ansätze	Planungsdaten	Planungsdaten	Planungsdaten	Rechen- vorschriften	Konto- nummer
		2024	2025	2026	2027	2028	2029		
		in €							
E 9	– Personal- und Versorgungsaufwendungen	28.625,21	28.600	34.610	35.651	36.722	37.825		50-51
	50220000 Dienstbezüge und dergleichen Arbeitnehmer	21.282,35	23.950	25.980	26.760	27.563	28.390		
	50320000 Beiträge ZVK Arbeitnehmer	1.416,38	2.100	2.080	2.143	2.208	2.275		
	50420000 Beiträge zur gesetzl. Sozialversicherung	4.655,43	2.300	6.340	6.531	6.727	6.929		
	50629000 Personalnebenaufwendung Arbeitnehmer	0,00	50	30	31	32	33		
	50820000 Zuführungen zu Rückstellungen für nicht genommenen Urlaub, Überstunden u.ä. / Arbeitnehmer	1.239,84	0	0	0	0	0		
	50900000 Pauschalierte Lohnsteuer	31,21	200	180	186	192	198		
E 10	– Aufwendungen für Sach- und Dienstleistungen	874,01	3.000	1.000	1.000	1.000	1.000		52
	52311000 Unterhaltung der Grünflächen Erläuterungen: Pflege des öffentlichen Grün und Selzufer	874,01	3.000	1.000	1.000	1.000	1.000		
E 15	Summe der laufenden Aufwendungen aus Verwaltungstätigkeit	29.499,22	31.600	35.610	36.651	37.722	38.825	Summe E 9 bis E 14	
E 16	Laufendes Ergebnis aus Verwaltungstätigkeit	-29.499,22	-31.600	-35.610	-36.651	-37.722	-38.825	E 8 ./ E15	
E 20	Ordentliches Ergebnis	-29.499,22	-31.600	-35.610	-36.651	-37.722	-38.825	E 16 + E 19	
E 22	Saldo aus internen Leistungsbeziehungen	0,00	-5.112	-6.517	-6.171	-6.231	-6.210	481 ./ 581	
E 23	Jahresergebnis (Jahresüberschuss /Jahresfehlbetrag)	-29.499,22	-36.712	-42.127	-42.822	-43.953	-45.035	Summe E 20 bis E 22	
F 23	Saldo der ordentlichen und außerordentlichen Ein- und Auszahlungen	-29.287,53	-36.712	-42.127	-42.822	-43.953	-45.035	Summe F 20 bis F22	
F 34	Finanzmittelüberschuss/ Finanzmittelfehlbetrag	-29.287,53	-36.712	-42.127	-42.822	-43.953	-45.035	F 23 + F 33	



Teilhaushalt: 02 - Teilhaushalt 2 - Gestaltung, Bauen, Wohnen, Umwelt und Verkehr

Hauptproduktbereich	5	Gestaltung Umwelt
Produktbereich	55	Natur- und Landschaftspflege
Produkt	5513	Lehrpfade

Produkt:	5513 - Lehrpfade
Verbale Beschreibung des Produktes:	
Auftragsgrundlage:	Beschlüsse Gemeinderate
Art der Aufgabe:	freiwillige Aufgabe
Verantwortlich:	Ortsbürgermeister
zuständiges Gremium:	Gemeinderate Engelstadt
Zielgruppe:	BürgerInnen, EinwohnerInnen
Ziele:	
Grund- und Kennzahlen:	
Erläuterungen	

Teilhaushalt (02 Teilhaushalt 2 - Gestaltung, Bauen, Wohnen, Umwelt und Verkehr)								Erläuterung	
verantwortlich Frau/Herr Ortsbürgermeister								Rechen- vorschriften	Konto- nummer
lfd. Nr.	Teilergebnis- und Teilfinanzhaushalt	Ergebnisse 2024	Ansätze einschl. Nachträge 2025	Ansätze 2026	Planungsdaten 2027	Planungsdaten 2028	Planungsdaten 2029		
		in €							
E 2	+ Zuwendungen, allgemeine Umlagen und sonstige Transfereinzahlungen	0,00	171	170	139	9	8		41
	41510000 Sonderposten aus Zuwendungen	0,00	171	170	139	9	8		
E 8	Summe der laufenden Erträge aus Verwaltungstätigkeit	0,00	171	170	139	9	8	Summe E1 bis E 7	
E 10	– Aufwendungen für Sach- und Dienstleistungen	0,00	1.000	1.000	1.000	1.000	1.000		52
	52310000 Unterhaltungsaufwand	0,00	1.000	1.000	1.000	1.000	1.000		
E 11	– Abschreibungen	0,00	2.727	2.728	2.393	740	740		53
	53490000 Abschreibungen auf bebaute Grundstücke	0,00	1.937	1.938	1.615	0	0		
	53580000 Abschreibungen Straßen, Wege, Plätze	0,00	740	740	740	740	740		
	53850000 Abschreibung Betriebs- und Geschäftsausstattung, Maschinen und technische Anlagen	0,00	50	50	38	0	0		
E 15	Summe der laufenden Aufwendungen aus Verwaltungstätigkeit	0,00	3.727	3.728	3.393	1.740	1.740	Summe E 9 bis E 14	
E 16	Laufendes Ergebnis aus Verwaltungstätigkeit	0,00	-3.556	-3.558	-3.254	-1.731	-1.732	E 8 ./. E15	
E 20	Ordentliches Ergebnis	0,00	-3.556	-3.558	-3.254	-1.731	-1.732	E 16 + E 19	
E 23	Jahresergebnis (Jahresüberschuss /Jahresfehlbetrag)	0,00	-3.556	-3.558	-3.254	-1.731	-1.732	Summe E 20 bis E 22	
F 23	Saldo der ordentlichen und außerordentlichen Ein- und Auszahlungen	0,00	-1.000	-1.000	-1.000	-1.000	-1.000	Summe F 20 bis F 22	
F 34	Finanzmittelüberschuss/ Finanzmittelfehlbetrag	0,00	-1.000	-1.000	-1.000	-1.000	-1.000	F 23 + F 33	



Teilhaushalt: 02 - Teilhaushalt 2 - Gestaltung, Bauen, Wohnen, Umwelt und Verkehr

Hauptproduktbereich	5	Gestaltung Umwelt
Produktbereich	55	Natur- und Landschaftspflege
Produkt	5530	Friedhofs- und Bestattungswesen

Produkt:	5530 - Friedhofs- und Bestattungswesen
Verbale Beschreibung des Produktes:	Einrichtung und Unterhaltung des gemeindlichen Friedhofes, Bestattungen und Beisetzungen.
Auftragsgrundlage:	Bestattungsgesetz, Friedhofsgebührensatzung, Friedhofssatzung
Art der Aufgabe:	Pflichtaufgabe
Verantwortlich:	Ortsbürgermeister
zuständiges Gremium:	Gemeinderat
Zielgruppe:	Hinterbliebene und Nutzungsberechtigte einer Grabstätte
Ziele:	Instandhaltung der gesamten Friedhofsanlagen, angemessene Vorhaltung von Bestattungsflächen für alle Bestattungsarten. Kostendeckung ist anzustreben.
Grund- und Kennzahlen:	
Erläuterungen	

Teilhaushalt (02 Teilhaushalt 2 - Gestaltung, Bauen, Wohnen, Umwelt und Verkehr)								Erläuterung	
verantwortlich Frau/Herr Ortsbürgermeister								Rechen- vorschriften	Konto- nummer
lfd. Nr.	Teilergebnis- und Teilfinanzhaushalt	Ergebnisse 2024	Ansätze einschl. Nachträge 2025	Ansätze 2026	Planungsdaten 2027	Planungsdaten 2028	Planungsdaten 2029		
		in €							
E 2	+ Zuwendungen, allgemeine Umlagen und sonstige Transfereinzahlungen	0,00	2.197	3.292	4.387	3.283	3.283		41
	41510000 Sonderposten aus Zuwendungen	0,00	2.197	2.197	2.197	1.093	1.093		
	41510100 Sonderposten aus Zuwendungen für geplante Investitionen	0,00	0	1.095	2.190	2.190	2.190		
E 4	+ Öffentlich-rechtliche Leistungsentgelte	5.740,64	8.110	8.000	8.100	8.100	8.100		43
	43120000 Genehmigungsgebühren u. a.	255,00	110	0	100	100	100		
	43224000 Entgelte / für das Bestattungswesen	5.485,64	8.000	8.000	8.000	8.000	8.000		
E 6	+ Kostenerstattungen und Kostenumlagen	0,00	100	100	100	100	100		442
	44290000 Kostenerstattungen und Kostenumlagen / von übrigen Bereichen	0,00	100	100	100	100	100		
E 8	Summe der laufenden Erträge aus Verwaltungstätigkeit	5.740,64	10.407	11.392	12.587	11.483	11.483	Summe E1 bis E 7	
E 9	- Personal- und Versorgungsaufwendungen	8.178,48	9.350	9.920	10.219	10.528	10.846		50-51
	50220000 Dienstbezüge und dergleichen Arbeitnehmer	6.080,82	6.900	7.430	7.653	7.883	8.120		
	50320000 Beiträge ZVK Arbeitnehmer	404,65	700	600	618	637	657		
	50420000 Beiträge zur gesetzlichen Sozialversicherung	1.329,82	1.600	1.820	1.875	1.932	1.990		
	50629000 Personalnebenaufwendungen Arbeitnehmer	0,00	50	10	11	12	13		
	50820000 Zuführungen zu Rückstellungen für nicht genommenen Urlaub, Überstunden u.ä. / Arbeitnehmer	354,26	0	0	0	0	0		
	50900000 Pauschalierte Lohnsteuer	8,93	100	60	62	64	66		
E 10	- Aufwendungen für Sach- und Dienstleistungen	4.263,35	7.000	7.750	7.750	7.750	7.750		52
	52220000 Stromkosten	610,21	800	800	800	800	800		
	52230000 Kosten für Wasser und Kanal	543,85	850	850	850	850	850		
	52250000 Abfallbeseitigungskosten	788,70	750	1.000	1.000	1.000	1.000		
	52310000 Unterhaltungskosten Friedhof und Leichenhalle Erläuterungen: Allgemeine Unterhaltung / E-Check	2.237,59	2.000	2.500	2.500	2.500	2.500		
	52380000 Geringwertige Geräte und Ausstattungsggegenstände	0,00	100	100	100	100	100		
	52920000 Aufwendungen für Grabaushub	83,00	2.500	2.500	2.500	2.500	2.500		
E 11	- Abschreibungen	0,00	7.338	9.528	11.716	11.716	11.716		53
	53490000 Abschreibungen Leichenhalle, Mauern, Geländer	0,00	7.338	7.338	7.336	7.336	7.336		
	53490100 Abschreibungen auf bebaute Grundstücke für geplante Investitionen	0,00	0	2.190	4.380	4.380	4.380		
E 14	- Sonstige laufende Aufwendungen	72,05	100	100	100	100	100		56
	56410000 Versicherungsbeiträge	72,05	100	100	100	100	100		
E 15	Summe der laufenden Aufwendungen aus Verwaltungstätigkeit	12.513,88	23.788	27.298	29.785	30.094	30.412	Summe E 9 bis E 14	
E 16	Laufendes Ergebnis aus Verwaltungstätigkeit	-6.773,24	-13.381	-15.906	-17.198	-18.611	-18.929	E 8 / E 15	



Teilhaushalt: 02 - Teilhaushalt 2 - Gestaltung, Bauen, Wohnen, Umwelt und Verkehr

Hauptproduktbereich 5 Gestaltung Umwelt
 Produktbereich 55 Natur- und Landschaftspflege
 Produkt 5530 Friedhofs- und Bestattungswesen

Teilhaushalt (02 Teilhaushalt 2 - Gestaltung, Bauen, Wohnen, Umwelt und Verkehr) verantwortlich Frau/Herr Ortsbürgermeister								Erläuterung	
lfd. Nr.	Teilergebnis- und Teilfinanzhaushalt	Ergebnisse 2024	Ansätze einschl. Nachträge 2025	Ansätze 2026	Planungsdaten 2027	Planungsdaten 2028	Planungsdaten 2029	Rechen- vorschriften	Konto- nummer
in €									
E 20	Ordentliches Ergebnis	-6.773,24	-13.381	-15.906	-17.198	-18.611	-18.929	E 16 + E 19	
E 22	Saldo aus internen Leistungsbeziehungen	0,00	-3.409	-4.345	-4.114	-4.154	-4.140	481 .J. 581	
E 23	Jahresergebnis (Jahresüberschuss / Jahresfehlbetrag)	-6.773,24	-16.790	-20.251	-21.312	-22.765	-23.069	Summe E 20 bis E 22	
F 23	Saldo der ordentlichen und außerordentlichen Ein- und Auszahlungen	-3.689,63	-11.649	-14.015	-13.983	-14.332	-14.636	Summe F 20 bis F 22	
F 24	+ Einzahlungen aus Investitionszuwendungen	0,00	0	65.700	0	0	0		681
	68164200 Investitionszuwendungen nach § 38 Abs. 3 GemHVO / von der EU / vom Land	0,00	0	65.700	0	0	0		
F 27	Summe der Einzahlungen aus Investitionstätigkeit	0,00	0	65.700	0	0	0	Summe F 24 bis F 26	
F 29	- Auszahlungen für Sachanlagen	0,00	177.000	131.400	0	0	0		785
	78523000 Auszahlungen für Baumaßnahmen	0,00	177.000	131.400	0	0	0		
F 32	Summe der Auszahlungen aus Investitionstätigkeit	0,00	177.000	131.400	0	0	0	Summe F 28 bis F 31	
F 33	Saldo der Ein- und Auszahlungen aus Investitionstätigkeit	0,00	-177.000	-65.700	0	0	0	F 27 .J. F 32	
F 34	Finanzmittelüberschuss/ Finanzmittelfehlbetrag	-3.689,63	-188.649	-79.715	-13.983	-14.332	-14.636	F 23 + F 33	



Teilhaushalt: 02 - Teilhaushalt 2 - Gestaltung, Bauen, Wohnen, Umwelt und Verkehr

Hauptproduktbereich	5	Gestaltung Umwelt
Produktbereich	55	Natur- und Landschaftspflege
Produkt	5541	Ausgleichs- und Ersatzflächen

Produkt:	5541 - Ausgleichs- und Ersatzflächen
Verbale Beschreibung des Produktes:	Herrichtung und Unterhaltung der Ausgleichs- und Ersatzflächen sowie Abrechnung der Kostenerstattungsbeträge
Auftragsgrundlage:	Bebauungspläne, Baugesetzbuch, Beschlüsse Gemeinderat
Art der Aufgabe:	Pflichtaufgabe
Verantwortlich:	Ortsbürgermeister
zuständiges Gremium:	Gemeinderat
Zielgruppe:	Einwohner/innen, Grundstückseigentümer/innen
Ziele:	Ausgleich von Eingriffen durch die Bauleitplanung. Aufbau eines Ökokontos und Pflege bzw. Unterhaltung der hier eingebuchten Flächen.
Grund- und Kennzahlen:	
Erläuterungen	

Teilhaushalt (02 Teilhaushalt 2 - Gestaltung, Bauen, Wohnen, Umwelt und Verkehr) verantwortlich Frau/Herr Ortsbürgermeister								Erläuterung	
lfd. Nr.	Teilergebnis- und Teilfinanzhaushalt	Ergebnisse 2024	Ansätze einschl. Nachträge 2025	Ansätze 2026	Planungsdaten 2027	Planungsdaten 2028	Planungsdaten 2029	Rechen- vorschriften	Konto- nummer
		in €							
F 29	– Auszahlungen für Sachanlagen	0,00	5.000	6.000	5.000	5.000	5.000		785
	78510000 Auszahlungen für unbebaute Grundstücke und grundstücksgleiche Rechte	0,00	5.000	6.000	5.000	5.000	5.000		
F 32	Summe der Auszahlungen aus Investitionstätigkeit	0,00	5.000	6.000	5.000	5.000	5.000	Summe F 28 bis F 31	
F 33	Saldo der Ein- und Auszahlungen aus Investitionstätigkeit	0,00	-5.000	-6.000	-5.000	-5.000	-5.000	F 27 ./. F 32	
F 34	Finanzmittelüberschuss/ Finanzmittelfehlbetrag	0,00	-5.000	-6.000	-5.000	-5.000	-5.000	F 23 + F 33	



Teilhaushalt: 02 - Teilhaushalt 2 - Gestaltung, Bauen, Wohnen, Umwelt und Verkehr

Hauptproduktbereich	5	Gestaltung Umwelt
Produktbereich	55	Natur- und Landschaftspflege
Produkt	5542	Außengebietsentwässerung

Produkt:	5542 - Außengebietsentwässerung
Verbale Beschreibung des Produktes:	Bau und Unterhaltung der Außengebietsentwässerung
Auftragsgrundlage:	Bebauungspläne, Baugesetzbuch, Beschlüsse des Gemeinderates
Art der Aufgabe:	Pflichtaufgabe
Verantwortlich:	Ortsbürgermeister
zuständiges Gremium:	Gemeinderat
Zielgruppe:	Einwohner, Grundstückseigentümer
Ziele:	Reduzierung von Überschwemmungen bei starken Regenereignissen und der Ableitung des Regenwassers aus dem Außenbereich
Grund- und Kennzahlen:	
Erläuterungen	

Teilhaushalt (02 Teilhaushalt 2 - Gestaltung, Bauen, Wohnen, Umwelt und Verkehr)								Erläuterung	
verantwortlich Frau/Herr Ortsbürgermeister								Rechen- vorschriften	Konto- nummer
lfd. Nr.	Teilergebnis- und Teilfinanzhaushalt	Ergebnisse 2024	Ansätze einschl. Nachträge 2025	Ansätze 2026	Planungsdaten 2027	Planungsdaten 2028	Planungsdaten 2029		
		in €							
E 10	– Aufwendungen für Sach- und Dienstleistungen	0,00	200	200	200	200	200		52
	52310000 Unterhaltungsaufwand	0,00	200	200	200	200	200		
E 15	Summe der laufenden Aufwendungen aus Verwaltungstätigkeit	0,00	200	200	200	200	200	Summe E 9 bis E 14	
E 16	Laufendes Ergebnis aus Verwaltungstätigkeit	0,00	-200	-200	-200	-200	-200	E 8 ./. E15	
E 20	Ordentliches Ergebnis	0,00	-200	-200	-200	-200	-200	E 16 + E 19	
E 23	Jahresergebnis (Jahresüberschuss /Jahresfehlbetrag)	0,00	-200	-200	-200	-200	-200	Summe E 20 bis E 22	
F 23	Saldo der ordentlichen und außerordentlichen Ein- und Auszahlungen	0,00	-200	-200	-200	-200	-200	Summe F 20 bis F22	
F 34	Finanzmittelüberschuss/ Finanzmittelfehlbetrag	0,00	-200	-200	-200	-200	-200	F 23 + F 33	



Teilhaushalt: 02 - Teilhaushalt 2 - Gestaltung, Bauen, Wohnen, Umwelt und Verkehr

Hauptproduktbereich	5	Gestaltung Umwelt
Produktbereich	55	Natur- und Landschaftspflege
Produkt	5551	Landwirtschaftsflächen, Agrarförderung

Produkt:	5551 - Landwirtschaftsflächen, Agrarförderung
Verbale Beschreibung des Produktes:	
Auftragsgrundlage:	Beschlüsse des Gemeinderates
Art der Aufgabe:	Freiwillige Selbstverwaltungsangelegenheit
Verantwortlich:	Ortsbürgermeister
zuständiges Gremium:	Gemeinderat, Ausschüsse
Zielgruppe:	Einwohner/innen, Pächter/innen
Ziele:	Wirtschaftliche Verpachtung der landwirtschaftlichen Grundstücke
Grund- und Kennzahlen:	
Erläuterungen	

Teilhaushalt (02 Teilhaushalt 2 - Gestaltung, Bauen, Wohnen, Umwelt und Verkehr) verantwortlich Frau/Herr Ortsbürgermeister								Erläuterung	
lfd. Nr.	Teilergebnis- und Teilfinanzhaushalt	Ergebnisse 2024	Ansätze einschl. Nachträge 2025	Ansätze 2026	Planungsdaten 2027	Planungsdaten 2028	Planungsdaten 2029	Rechen- vorschriften	Konto- nummer
		in €							
F 29	– Auszahlungen für Sachanlagen	0,00	2.000	2.000	2.000	2.000	2.000		785
	78510000 Auszahlungen für unbebaute Grundstücke (Grunderwerb)	0,00	2.000	2.000	2.000	2.000	2.000		
F 32	Summe der Auszahlungen aus Investitionstätigkeit	0,00	2.000	2.000	2.000	2.000	2.000	Summe F 28 bis F 31	
F 33	Saldo der Ein- und Auszahlungen aus Investitionstätigkeit	0,00	-2.000	-2.000	-2.000	-2.000	-2.000	F 27 ./. F 32	
F 34	Finanzmittelüberschuss/ Finanzmittelfehlbetrag	0,00	-2.000	-2.000	-2.000	-2.000	-2.000	F 23 + F 33	



Teilhaushalt: 02 - Teilhaushalt 2 - Gestaltung, Bauen, Wohnen, Umwelt und Verkehr

Hauptproduktbereich 5 Gestaltung Umwelt
 Produktbereich 55 Natur- und Landschaftspflege
 Produkt 5552 Wirtschaftswege

Produkt:	5552 - Wirtschaftswege
Verbale Beschreibung des Produktes:	Verbesserung und Erhaltung der Infrastruktur in der Landwirtschaft durch die Vorhaltung von Wirtschaftsweegen. Kostenbeteiligung beim Ausbau und Unterhaltung durch Anlieger der Grundstücke.
Auftragsgrundlage:	Beschlüsse des Gemeinderates, Satzung
Art der Aufgabe:	Pflichtaufgabe
Verantwortlich:	Ortsbürgermeister
zuständiges Gremium:	Gemeinderat, Ausschüsse
Zielgruppe:	Einwohner/innen, Landwirt/innen, Winzer/innen
Ziele:	Bau, Betrieb, Unterhaltung der Wege
Grund- und Kennzahlen:	
Erläuterungen	

Teilhaushalt (02 Teilhaushalt 2 - Gestaltung, Bauen, Wohnen, Umwelt und Verkehr) verantwortlich Frau/Herr Ortsbürgermeister								Erläuterung	
lfd. Nr.	Teilergebnis- und Teilfinanzhaushalt	Ergebnisse 2024	Ansätze einschl. Nachträge 2025	Ansätze 2026	Planungsdaten 2027	Planungsdaten 2028	Planungsdaten 2029	Rechen- vorschriften	Konto- nummer
		in €							
E 2	+ Zuwendungen, allgemeine Umlagen und sonstige Transfereinzahlungen	0,00	18.035	18.034	18.034	18.034	18.034		41
	41510000 Sonderposten aus Zuwendungen	0,00	18.035	18.034	18.034	18.034	18.034		
E 4	+ Öffentlich-rechtliche Leistungsentgelte	13.928,65	24.595	24.595	24.595	24.595	24.595		43
	43230000 Beiträge für Wirtschaftswege Erläuterungen: ab 2020 Beitragssatz: 0,002 € je m² voraussichtlicher Stand Rücklage zum 31.12.2025: 22.227,13 €	13.928,65	14.250	14.250	14.250	14.250	14.250		
	43700000 Erträge aus der Auflösung von Sonderposten für Beiträge und ähnliche Entgelte	0,00	10.345	10.345	10.345	10.345	10.345		
E 6	+ Kostenerstattungen und Kostenumlagen	0,00	375	375	375	375	375		442
	44290000 Kostenerstattungen und Kostenumlagen / von übrigen Bereichen	0,00	375	375	375	375	375		
E 8	Summe der laufenden Erträge aus Verwaltungstätigkeit	13.928,65	43.005	43.004	43.004	43.004	43.004	Summe E1 bis E 7	
E 10	- Aufwendungen für Sach- und Dienstleistungen	3.598,26	5.000	5.000	5.000	5.000	5.000		52
	52338000 Unterhaltung der Wirtschaftswege	3.598,26	5.000	5.000	5.000	5.000	5.000		
E 11	- Abschreibungen	0,00	35.706	35.854	35.854	35.854	35.854		53
	53230000 Abschreibungen auf immaterielle Vermögensgegenstände / aus geleisteten Zuwendungen als Nutzungsberechtigter	0,00	306	306	306	306	306		
	53510000 Abschreibungen Brücken	0,00	147	147	147	147	147		
	53580000 Abschreibungen Wirtschaftswege	0,00	35.253	35.401	35.401	35.401	35.401		
E 14	- Sonstige laufende Aufwendungen	0,00	8.600	8.170	8.273	8.255	8.262		56
	56990000 jährlicher Überschuss Wege (ehem. Zuführung zur Sonderrücklage)	0,00	8.600	8.170	8.273	8.255	8.262		
E 15	Summe der laufenden Aufwendungen aus Verwaltungstätigkeit	3.598,26	49.306	49.024	49.127	49.109	49.116	Summe E 9 bis E 14	
E 16	Laufendes Ergebnis aus Verwaltungstätigkeit	10.330,39	-6.301	-6.020	-6.123	-6.105	-6.112	E 8 .J. E15	
E 17	+ Zinserträge und sonstige Finanzerträge	48,27	0	0	0	0	0		47
	47143000 Zinserträge (aus Überschuss Vorjahre)	48,27	0	0	0	0	0		
E 19	Saldo der Zins- und sonstigen Finanzerträge und -aufwendungen	48,27	0	0	0	0	0	E 17 .J. E 18	
E 20	Ordentliches Ergebnis	10.378,66	-6.301	-6.020	-6.123	-6.105	-6.112	E 16 + E 19	
E 22	Saldo aus internen Leistungsbeziehungen	0,00	-1.704	-2.172	-2.058	-2.078	-2.070	481 .J. 581	
E 23	Jahresergebnis (Jahresüberschuss /Jahresfehlbetrag)	10.378,66	-8.005	-8.192	-8.181	-8.183	-8.182	Summe E 20 bis E 22	
F 23	Saldo der ordentlichen und außerordentlichen Ein- und Auszahlungen	11.330,17	7.921	7.453	7.567	7.547	7.555	Summe F 20 bis F22	
F 34	Finanzmittelüberschuss/ Finanzmittelfehlbetrag	11.330,17	7.921	7.453	7.567	7.547	7.555	F 23 + F 33	



Teilhaushalt: 02 - Teilhaushalt 2 - Gestaltung, Bauen, Wohnen, Umwelt und Verkehr

Hauptproduktbereich	5	Gestaltung Umwelt
Produktbereich	57	Wirtschaft und Tourismus
Produkt	5731	Multifunktionsgebäude einschl. Dorfladen

Produkt:	5731 - Multifunktionsgebäude einschl. Dorfladen
Verbale Beschreibung des Produktes:	
Auftragsgrundlage:	Gemeinderatsbeschluss
Art der Aufgabe:	Freiwillige Selbstverwaltungsaufgabe
Verantwortlich:	Ortsbürgermeister
zuständiges Gremium:	Gemeinderat
Zielgruppe:	Einwohner
Ziele:	Betrieb und Einrichtung eines Multifunktionsgebäudes einschl. Dorfladen für Sicherstellung der Grundversorgung
Grund- und Kennzahlen:	
Erläuterungen	

Teilhaushalt (02 Teilhaushalt 2 - Gestaltung, Bauen, Wohnen, Umwelt und Verkehr) verantwortlich Frau/Herr Ortsbürgermeister								Erläuterung	
lfd. Nr.	Teilergebnis- und Teilfinanzhaushalt	Ergebnisse 2024	Ansätze einschl. Nachträge 2025	Ansätze 2026	Planungsdaten 2027	Planungsdaten 2028	Planungsdaten 2029	Rechen- vorschriften	Konto- nummer
		in €							
E 2	+ Zuwendungen, allgemeine Umlagen und sonstige Transfereinzahlungen	0,00	4.317	4.287	4.266	4.266	4.266		41
	41510000 Sonderposten aus Zuwendungen	0,00	4.317	4.287	4.266	4.266	4.266		
E 5	+ Privatrechtliche Leistungsentgelte	1.200,00	1.200	7.500	7.500	7.500	7.500		441, 443-445
	44120000 Mieten und Pachten Dorfladen Erläuterungen: Nebenkosten 100 € Abnutzungsgebühr ür Küche 700 € Nebenkosten	1.200,00	1.200	7.500	7.500	7.500	7.500		
E 8	Summe der laufenden Erträge aus Verwaltungstätigkeit	1.200,00	5.517	11.787	11.766	11.766	11.766	Summe E1 bis E 7	
E 10	- Aufwendungen für Sach- und Dienstleistungen	30.809,29	13.650	14.150	14.150	14.150	14.150		52
	52200000 Aufwendungen für Energie / Wasser / Abwasser / Abfall	26.719,00	9.000	9.000	9.000	9.000	9.000		
	52310000 Unterhaltungsaufwand Erläuterungen: inkl. E-Check	2.558,13	2.500	3.000	3.000	3.000	3.000		
	52320000 Bewirtschaftungsaufwand Erläuterungen: inkl. Glasreinigung	1.472,17	2.000	2.000	2.000	2.000	2.000		
	52380000 Geringwertige Geräte und Ausstattungsgegenstände	59,99	150	150	150	150	150		
E 11	- Abschreibungen	0,00	9.995	8.535	8.578	8.698	8.818		53
	53490000 Abschreibungen auf bebaute Grundstücke	0,00	8.186	8.186	8.186	8.186	8.186		
	53850000 Abschreibung BGA, Maschinen und technische Anlagen	0,00	1.809	289	212	212	212		
	53850100 Abschreibung Betriebs- und Geschäftsausstattung, Maschinen und technische Anlagen für geplante Investitionen	0,00	0	60	180	300	420		
E 12	- Zuwendungen, Umlagen und sonstige Transferaufwendungen	0,00	100	100	100	100	100		54
	54190000 Zuweisungen und Zuschüsse für laufende Zwecke / an übrige Bereiche	0,00	100	100	100	100	100		
E 14	- Sonstige laufende Aufwendungen	3.300,13	2.570	2.870	2.870	2.870	2.870		56
	56310000 Geschäftsaufwendungen Erläuterungen: davon rund 720 € für laufende Kosten W-LAN Hotspot	1.966,08	1.200	1.200	1.200	1.200	1.200		
	56410000 Versicherungsbeiträge	1.168,51	1.200	1.400	1.400	1.400	1.400		
	56810000 Grundsteuer	165,54	170	270	270	270	270		
E 15	Summe der laufenden Aufwendungen aus Verwaltungstätigkeit	34.109,42	26.315	25.655	25.698	25.818	25.938	Summe E 9 bis E 14	
E 16	Laufendes Ergebnis aus Verwaltungstätigkeit	-32.909,42	-20.798	-13.868	-13.932	-14.052	-14.172	E 8 ./ E15	
E 20	Ordentliches Ergebnis	-32.909,42	-20.798	-13.868	-13.932	-14.052	-14.172	E 16 + E 19	
E 23	Jahresergebnis (Jahresüberschuss / Jahresfehlbetrag)	-32.909,42	-20.798	-13.868	-13.932	-14.052	-14.172	Summe E 20 bis E 22	



Teilhaushalt: 02 - Teilhaushalt 2 - Gestaltung, Bauen, Wohnen, Umwelt und Verkehr

Hauptproduktbereich 5 Gestaltung Umwelt
 Produktbereich 57 Wirtschaft und Tourismus
 Produkt 5731 Multifunktionsgebäude einschl. Dorfladen

Teilhaushalt (02 Teilhaushalt 2 - Gestaltung, Bauen, Wohnen, Umwelt und Verkehr) verantwortlich Frau/Herr Ortsbürgermeister								Erläuterung	
lfd. Nr.	Teilergebnis- und Teilfinanzhaushalt	Ergebnisse 2024	Ansätze einschl. Nachträge 2025	Ansätze 2026	Planungsdaten 2027	Planungsdaten 2028	Planungsdaten 2029	Rechen- vorschriften	Konto- nummer
in €									
F 23	Saldo der ordentlichen und außerordentlichen Ein- und Auszahlungen	-34.301,74	-15.120	-9.620	-9.620	-9.620	-9.620	Summe F 20 bis F 22	
F 29	– Auszahlungen für Sachanlagen	0,00	1.200	1.200	1.200	1.200	1.200		785
	78571000 Auszahlungen für bewegliche Sachen des Anlagevermögens oberhalb der Wertgrenze i.H.v. 1.000 Euro	0,00	1.200	1.200	1.200	1.200	1.200		
F 32	Summe der Auszahlungen aus Investitionstätigkeit	0,00	1.200	1.200	1.200	1.200	1.200	Summe F 28 bis F 31	
F 33	Saldo der Ein- und Auszahlungen aus Investitionstätigkeit	0,00	-1.200	-1.200	-1.200	-1.200	-1.200	F 27 ./. F 32	
F 34	Finanzmittelüberschuss/ Finanzmittelfehlbetrag	-34.301,74	-16.320	-10.820	-10.820	-10.820	-10.820	F 23 + F 33	



Teilhaushalt: 02 - Teilhaushalt 2 - Gestaltung, Bauen, Wohnen, Umwelt und Verkehr

Hauptproduktbereich	5	Gestaltung Umwelt
Produktbereich	57	Wirtschaft und Tourismus
Produkt	5732	Uhrenanlage

Produkt:	5732 - Uhrenanlage
Verbale Beschreibung des Produktes:	Im Eigentum der Ortsgemeinde befindet sich die Uhr im Kirchturm der ev. Kirche. Sicherstellung des Betriebes und der Unterhaltung dieser Uhr.
Auftragsgrundlage:	Beschluss des Gemeinderates
Art der Aufgabe:	Freiwillige Selbstverwaltungsangelegenheit
Verantwortlich:	Ortsbürgermeister
zuständiges Gremium:	Gemeinderat
Zielgruppe:	Einwohner/innen
Ziele:	
Grund- und Kennzahlen:	
Erläuterungen	

Teilhaushalt (02 Teilhaushalt 2 - Gestaltung, Bauen, Wohnen, Umwelt und Verkehr) verantwortlich Frau/Herr Ortsbürgermeister								Erläuterung	
lfd. Nr.	Teilergebnis- und Teilfinanzhaushalt	Ergebnisse 2024	Ansätze einschl. Nachträge 2025	Ansätze 2026	Planungsdaten 2027	Planungsdaten 2028	Planungsdaten 2029	Rechen- vorschriften	Konto- nummer
				in €					
E 10	– Aufwendungen für Sach- und Dienstleistungen	1.872,46	320	300	300	300	300		52
	52370000 Unterhaltung Gemeindeuhr	1.872,46	320	300	300	300	300		
E 15	Summe der laufenden Aufwendungen aus Verwaltungstätigkeit	1.872,46	320	300	300	300	300	Summe E 9 bis E 14	
E 16	Laufendes Ergebnis aus Verwaltungstätigkeit	-1.872,46	-320	-300	-300	-300	-300	E 8 ./ E 15	
E 20	Ordentliches Ergebnis	-1.872,46	-320	-300	-300	-300	-300	E 16 + E 19	
E 23	Jahresergebnis (Jahresüberschuss /Jahresfehlbetrag)	-1.872,46	-320	-300	-300	-300	-300	Summe E 20 bis E 22	
F 23	Saldo der ordentlichen und außerordentlichen Ein- und Auszahlungen	-1.872,46	-320	-300	-300	-300	-300	Summe F 20 bis F 22	
F 34	Finanzmittelüberschuss/ Finanzmittelfehlbetrag	-1.872,46	-320	-300	-300	-300	-300	F 23 + F 33	



Teilhaushalt 3

Zentrale Finanzdienstleistungen

**Produktverantwortlicher:
Ortsbürgermeister Stefan Hubert**

Produkte

- 6110 Steuern, allgemeine Zuweisungen und Umlagen**
- 6120 Sonstige allgemeine Finanzwirtschaft**



Teilhaushalt: 03 - Teilhaushalt 3 - Zentrale Finanzdienstleistungen

Teilhaushalt (03 Teilhaushalt 3 - Zentrale Finanzdienstleistungen) verantwortlich Frau/Herr								Erläuterung	
lfd. Nr.	Teilergebnis- und Teilfinanzhaushalt	Ergebnisse 2024	Ansätze einschl. Nachträge 2025	Ansätze 2026	Planungsdaten 2027	Planungsdaten 2028	Planungsdaten 2029	Rechen- vorschriften	Konto- nummer
		in €							
E 1	+ Steuern und ähnliche Abgaben	934.840,22	858.600	906.400	930.100	989.000	1.016.000		40
E 2	+ Zuwendungen, allgemeine Umlagen und sonstige Transfereinzahlungen	101.597,00	26.200	4.400	0	0	0		41
E 7	+ Sonstige laufende Erträge	0,00	63.800	70.000	0	0	0		451-452, 46
E 8	Summe der laufenden Erträge aus Verwaltungstätigkeit	1.036.437,22	948.600	980.800	930.100	989.000	1.016.000	Summe E1 bis E 7	
E 12	- Zuwendungen, Umlagen und sonstige Transferaufwendungen	580.293,72	624.100	697.700	648.600	665.300	680.800		54
E 15	Summe der laufenden Aufwendungen aus Verwaltungstätigkeit	580.293,72	624.100	697.700	648.600	665.300	680.800	Summe E 9 bis E 14	
E 16	Laufendes Ergebnis aus Verwaltungstätigkeit	456.143,50	324.500	283.100	281.500	323.700	335.200	E 8 ./ E 15	
E 17	+ Zinserträge und sonstige Finanzerträge	754,10	200	200	200	200	200		47
E 18	- Zinsaufwendungen und sonstige Finanzaufwendungen	573,45	19.700	9.695	18.764	14.986	14.199		57
E 19	Saldo der Zins- und sonstigen Finanzerträge und -aufwendungen	180,65	-19.500	-9.495	-18.564	-14.786	-13.999	E 17 ./ E 18	
E 20	Ordentliches Ergebnis	456.324,15	305.000	273.605	262.936	308.914	321.201	E 16 + E 19	
E 23	Jahresergebnis (Jahresüberschuss /Jahresfehlbetrag)	456.324,15	305.000	273.605	262.936	308.914	321.201	Summe E 20 bis E 22	
F 23	Saldo der ordentlichen und außerordentlichen Ein- und Auszahlungen	401.676,48	241.200	203.605	262.936	308.914	321.201	Summe F 20 bis F 22	
F 34	Finanzmittelüberschuss/ Finanzmittelfehlbetrag	401.676,48	241.200	203.605	262.936	308.914	321.201	F 23 + F 33	
F 35	+ Aufnahme von Investitionskrediten	0,00	1.296.000	400.000	0	0	0		691-692
F 36	- Tilgung von Investitionskrediten	0,00	16.200	3.851	7.827	8.104	8.392		791-792
F 37	Saldo der Ein- und Auszahlungen aus Investitionskrediten	0,00	1.279.800	396.149	-7.827	-8.104	-8.392	F 35 ./ F 36	
F 38	Veränderung der liquiden Mittel (ohne durchlaufende Gelder)	-64.069,98	-88.009	140.000	0	0	0	(695+696) ./ (795+796)	
F 39	Saldo der Ein- und Auszahlungen aus Krediten zur Liquiditätssicherung	0,00	0	328.811	-190.892	-81.717	-88.003	(693+694) ./ (793+794)	
F 40	Saldo der Ein- und Auszahlungen aus Finanzierungstätigkeit	-64.069,98	1.191.791	864.960	-198.719	-89.821	-96.395	Summe F 37 bis F 39	



Teilhaushalt: 03 - Teilhaushalt 3 - Zentrale Finanzdienstleistungen

Hauptproduktbereich	6	Zentrale Finanzdienstleistungen
Produktbereich	61	Allgemeine Finanzwirtschaft
Produkt	6110	Steuern, allgemeine Zuweisungen, allgemeine Umlagen

Produkt:	6110 - Steuern, allgemeine Zuweisungen, allgemeine Umlagen
Verbale Beschreibung des Produktes:	Sämtliche Maßnahmen im Rahmen des Festsetzungs- und Erhebungsverfahrens der örtlichen Verbrauchs- und Aufwandssteuern (z. B. Grundsteuern A und B, Hundesteuer). Zuweisungen aus Gemeindeanteilen an der Einkommensteuer, Umsatzsteuer und Schlüsselzuweisungen. Ferner erfolgt die Abwicklung der an den Kreis und an die Verbandsgemeinde zu zahlenden Umlagen über dieses Produkt.
Auftragsgrundlage:	Finanzausgleichsgesetz, Gemeindeordnung, Gemeindehaushaltsverordnung, Haushaltssatzung
Art der Aufgabe:	Pflichtaufgabe
Verantwortlich:	Ortsbürgermeister
zuständiges Gremium:	Gemeinderat, Haupt- und Finanzausschuss
Zielgruppe:	Grund- und Gewerbesteuerpflichtige, Hundebesitzer, Gremien, Aufsichtsbehörde
Ziele:	Sicherstellung der Finanzkraft der Ortsgemeinde, rechtzeitige und rechtmäßige Einnahmeerzielung. Oberste Zielsetzung ist der Haushaltsausgleich.
Grund- und Kennzahlen:	
Erläuterungen	

Teilhaushalt (03 Teilhaushalt 3 - Zentrale Finanzdienstleistungen) verantwortlich Frau/Herr Ortsbürgermeister								Erläuterung	
lfd. Nr.	Teilergebnis- und Teilfinanzhaushalt	Ergebnisse	Ansätze einschl. Nachträge	Ansätze	Planungsdaten	Planungsdaten	Planungsdaten	Rechen- vorschriften	Konto- nummer
		2024	2025	2026	2027	2028	2029		
		in €							
E 1	+ Steuern und ähnliche Abgaben	934.840,22	858.600	906.400	930.100	989.000	1.016.000		40
	40110000 Grundsteuer A Erläuterungen: ab 2023: neuer Hebesatz 345%	18.352,17	7.500	15.000	15.000	15.000	15.000		
	40120000 Grundsteuer B Erläuterungen: ab 2023: neuer Hebesatz 465%	94.810,40	124.000	125.000	125.000	125.000	125.000		
	40130000 Gewerbesteuer	229.267,81	120.000	130.000	130.000	130.000	130.000		
	40210000 Gemeindeanteil an der Einkommensteuer	512.339,12	536.500	563.800	583.700	602.600	629.800		
	40220000 Gemeindeanteil an der Umsatzsteuer	8.317,09	8.300	10.100	12.500	13.800	12.000		
	40330000 Hundesteuer	4.114,00	4.100	4.100	4.100	41.000	41.000		
	40521000 Familienleistungsausgleich	67.639,63	58.200	58.400	59.800	61.600	63.200		
E 2	+ Zuwendungen, allgemeine Umlagen und sonstige Transfereinzahlungen	101.597,00	26.200	4.400	0	0	0		41
	41111000 Schlüsselzuweisung A	55.768,00	26.200	0	0	0	0		
	41112000 Schlüsselzuweisung B	45.829,00	0	4.400	0	0	0		
E 7	+ Sonstige laufende Erträge	0,00	63.800	70.000	0	0	0		451-452, 46
	46612000 Erträge aus der Auflösung von Sonderposten Erläuterungen: Entnahme aus dem Sonderposten für Belastungen aus dem kommunalen Finanzausgleich	0,00	63.800	70.000	0	0	0		
E 8	Summe der laufenden Erträge aus Verwaltungstätigkeit	1.036.437,22	948.600	980.800	930.100	989.000	1.016.000	Summe E1 bis E 7	
E 12	- Zuwendungen, Umlagen und sonstige Transferaufwendungen	580.293,72	624.100	697.700	648.600	665.300	680.800		54
	54310000 Gewerbesteuerumlage Erläuterungen: Mehraufwendungen / -auszahlungen dürfen in Höhe der Mehrerträge / -einzahlungen der Haushaltsstelle 6110.40130000 geleistet werden. ab 2020: 35 %	16.967,72	12.900	13.000	13.000	13.000	13.000		
	54421000 Kreisumlage Erläuterungen: Hebesatz: 38,00 %	296.268,00	324.700	361.400	335.500	344.300	352.500		
	54423000 Verbandsgemeindeumlage Erläuterungen: ab 2026 Hebesatz: 34,00 % (Planung)	267.058,00	286.500	323.300	300.100	308.000	315.300		
E 15	Summe der laufenden Aufwendungen aus Verwaltungstätigkeit	580.293,72	624.100	697.700	648.600	665.300	680.800	Summe E 9 bis E 14	
E 16	Laufendes Ergebnis aus Verwaltungstätigkeit	456.143,50	324.500	283.100	281.500	323.700	335.200	E 8 ./. E15	
E 20	Ordentliches Ergebnis	456.143,50	324.500	283.100	281.500	323.700	335.200	E 16 + E 19	



Teilhaushalt: 03 - Teilhaushalt 3 - Zentrale Finanzdienstleistungen

Hauptproduktbereich	6	Zentrale Finanzdienstleistungen
Produktbereich	61	Allgemeine Finanzwirtschaft
Produkt	6110	Steuern, allgemeine Zuweisungen, allgemeine Umlagen

Teilhaushalt (03 Teilhaushalt 3 - Zentrale Finanzdienstleistungen) verantwortlich Frau/Herr Ortsbürgermeister								Erläuterung	
lfd. Nr.	Teilergebnis- und Teilfinanzhaushalt	Ergebnisse 2024	Ansätze einschl. Nachträge 2025	Ansätze 2026	Planungsdaten 2027	Planungsdaten 2028	Planungsdaten 2029	Rechen- vorschriften	Konto- nummer
		in €							
E 23	Jahresergebnis (Jahresüberschuss /Jahresfehlbetrag)	456.143,50	324.500	283.100	281.500	323.700	335.200	Summe E 20 bis E 22	
F 23	Saldo der ordentlichen und außerordentlichen Ein- und Auszahlungen	401.952,83	260.700	213.100	281.500	323.700	335.200	Summe F 20 bis F 22	
F 34	Finanzmittelüberschuss/ Finanzmittelfehlbetrag	401.952,83	260.700	213.100	281.500	323.700	335.200	F 23 + F 33	



Teilhaushalt: 03 - Teilhaushalt 3 - Zentrale Finanzdienstleistungen

Hauptproduktbereich	6	Zentrale Finanzdienstleistungen
Produktbereich	61	Allgemeine Finanzwirtschaft
Produkt	6120	Sonstige allgemeine Finanzwirtschaft

Produkt:	6120 - Sonstige allgemeine Finanzwirtschaft
Verbale Beschreibung des Produktes:	Kreditmanagement
Auftragsgrundlage:	Gemeindeordnung und Gemeindehaushaltsverordnung
Art der Aufgabe:	Pflichtaufgabe
Verantwortlich:	Finanz-, Zentral- und Schulabteilung
zuständiges Gremium:	Gemeinderat, Haupt- und Finanzausschuss, Verbandsgemeindeverwaltung
Zielgruppe:	Gemeinderat
Ziele:	Zinsgünstige Finanzierung der Investitionen.
Grund- und Kennzahlen:	
Erläuterungen	

Teilhaushalt (03 Teilhaushalt 3 - Zentrale Finanzdienstleistungen) verantwortlich Frau/Herr Finanz-, Zentral- und Schulabteilung								Erläuterung	
lfd. Nr.	Teilergebnis- und Teilfinanzhaushalt	Ergebnisse	Ansätze einschl. Nachträge	Ansätze	Planungsdaten	Planungsdaten	Planungsdaten	Rechen- vorschriften	Konto- nummer
		2024	2025	2026	2027	2028	2029		
		in €							
E 17	+ Zinserträge und sonstige Finanzerträge	754,10	200	200	200	200	200		47
	47200000 Zinsen aus Stundungen und Verrentungen	900,00	0	0	0	0	0		
	47920000 Vollverzinsung aus Gewerbesteuer (§ 233a AO)	-145,90	200	200	200	200	200		
E 18	- Zinsaufwendungen und sonstige Finanzaufwendungen	573,45	19.700	9.695	18.764	14.986	14.199		57
	57430000 Zinsaufwendungen an VG	572,35	300	2.250	4.500	1.000	500		
	57510000 Zinsaufwendungen und sonstige Finanzaufwendungen / an den inländischen Geldmarkt / an inländische Kreditinstitute	0,00	18.900	6.945	13.764	13.486	13.199		
	57910000 Zinsen aus der Vollverzinsung der Gewerbesteuer (§ 233a AO)	1,10	500	500	500	500	500		
E 19	Saldo der Zins- und sonstigen Finanzerträge und -aufwendungen	180,65	-19.500	-9.495	-18.564	-14.786	-13.999	E 17 ./. E 18	
E 20	Ordentliches Ergebnis	180,65	-19.500	-9.495	-18.564	-14.786	-13.999	E 16 + E 19	
E 23	Jahresergebnis (Jahresüberschuss / Jahresfehlbetrag)	180,65	-19.500	-9.495	-18.564	-14.786	-13.999	Summe E 20 bis E 22	
F 23	Saldo der ordentlichen und außerordentlichen Ein- und Auszahlungen	-276,35	-19.500	-9.495	-18.564	-14.786	-13.999	Summe F 20 bis F 22	
F 34	Finanzmittelüberschuss/ Finanzmittelfehlbetrag	-276,35	-19.500	-9.495	-18.564	-14.786	-13.999	F 23 + F 33	
F 35	+ Aufnahme von Investitionskrediten	0,00	1.296.000	400.000	0	0	0		691-692
	69253100 Aufnahme von Krediten für Investitionen / vom inländischen Geldmarkt / Laufzeit 5 Jahre und mehr / Euro-Währung (fester Zins)	0,00	1.296.000	400.000	0	0	0		
F 36	- Tilgung von Investitionskrediten	0,00	16.200	3.851	7.827	8.104	8.392		791-792
	79251000 Tilgung von Krediten für Investitionen / vom inländischen Geldmarkt / Kredite in Euro-Währung (fester Zins)	0,00	16.200	3.851	7.827	8.104	8.392		
F 37	Saldo der Ein- und Auszahlungen aus Investitionskrediten	0,00	1.279.800	396.149	-7.827	-8.104	-8.392	F 35 ./. F 36	
F 38	Veränderung der liquiden Mittel (ohne durchlaufende Gelder)	-64.069,98	-88.009	140.000	0	0	0	(695+696) ./. (795+796)	
F 39	Saldo der Ein- und Auszahlungen aus Krediten zur Liquiditätssicherung	0,00	0	328.811	-190.892	-81.717	-88.003	(693+694) ./. (793+794)	
F 40	Saldo der Ein- und Auszahlungen aus Finanzierungstätigkeit	-64.069,98	1.191.791	864.960	-198.719	-89.821	-96.395	Summe F 37 bis F 39	



Investitionsplan

sortiert nach Teilhaushalt und Produkt
(Muster 11)

komprimierte Fassung ohne
Erläuterungen

**01 Teilhaushalt 1 - Zentrale Verwaltung, Kultur, Soziales, Jugend und Sport**

Hauptproduktbereich 1 Zentrale Verwaltung
 Produktbereich 11 Innere Verwaltung
 Produkt 1143 Fuhrpark / Bauhof

Investitionsübersicht								
Teilhaushalt	Produkt (Leistung)		bis einschließlich des Haushalts- vorjahres bereitgestellte Mittel	Ansatz 2026	Planungsdaten 2027	Planungsdaten 2028	Planungsdaten 2029	Planungsdaten der weiteren Haushaltsjahre bis zum Abschluss der Maßnahme
Gesamtein-/ -auszahlungen (über den Gesamtzeitraum der Maßnahme)								
in €								
11430030 Beschaffungen								
01	1143	Summe der Einzahlungen aus Investitionstätigkeit	0,00	0	0	0	0	0,00
		Summe der Auszahlungen aus Investitionstätigkeit	6.141,16	2.000	2.000	2.000	2.000	12.141,16
		darunter						
		mit Verpflichtungsermächtigungen in Vorjahren bereits gebunden		0	0	0	0	
		Verpflichtungsermächtigungen			0	0	0	
		Saldo der Ein- und Auszahlungen aus Investitionstätigkeit	-6.141,16	-2.000	-2.000	-2.000	-2.000	0
								-12.141,16

**01 Teilhaushalt 1 - Zentrale Verwaltung, Kultur, Soziales, Jugend und Sport**

Hauptproduktbereich

1

Zentrale Verwaltung

Produktbereich

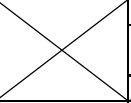
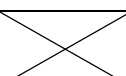

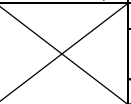
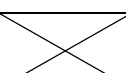

11

Innere Verwaltung

Produkt

1145

**Einrichtung und Betrieb des Dorfgemeinschaftshauses einschl.
Scheune**

Investitionsübersicht									
Teilhaushalt	Produkt (Leistung)		bis einschließlich des Haushalts- vorjahres bereitgestellte Mittel	Ansatz 2026	Planungsdaten 2027	Planungsdaten 2028	Planungsdaten 2029	Planungsdaten der weiteren Haushaltsjahre bis zum Abschluss der Maßnahme	Gesamtein-/ -auszahlungen (über den Gesamtzeitraum der Maßnahme)
		in €							
11450030 Beschaffungen									
01	1145	Summe der Einzahlungen aus Investitionstätigkeit	0,00	0	0	0	0	0	0,00
		Summe der Auszahlungen aus Investitionstätigkeit	4.136,48	1.000	1.000	1.000	1.000	0	7.136,48
		darunter							
		mit Verpflichtungsermächtigungen in Vorjahren bereits gebunden		0	0	0	0	0	
		Verpflichtungsermächtigungen			0	0	0	0	
Saldo der Ein- und Auszahlungen aus Investitionstätigkeit		-4.136,48	-1.000	-1.000	-1.000	-1.000	0	-7.136,48	
11450031 Dorfgemeinschaftshaus									
01	1145	Summe der Einzahlungen aus Investitionstätigkeit	0,00	0	0	0	0	0	0,00
		Summe der Auszahlungen aus Investitionstätigkeit	31.459,42	10.000	0	0	0	0	31.459,42
		darunter							
		mit Verpflichtungsermächtigungen in Vorjahren bereits gebunden		0	0	0	0	0	
		Verpflichtungsermächtigungen			0	0	0	0	
Saldo der Ein- und Auszahlungen aus Investitionstätigkeit		-31.459,42	-10.000	0	0	0	0	-31.459,42	

**01 Teilhaushalt 1 - Zentrale Verwaltung, Kultur, Soziales, Jugend und Sport**

Hauptproduktbereich 1 Zentrale Verwaltung
 Produktbereich 11 Innere Verwaltung
 Produkt 1148 Sonstige Grundstücke

Investitionsübersicht									
Teilhaushalt	Produkt (Leistung)		bis einschließlich des Haushalts- vorjahres bereitgestellte Mittel	Ansatz 2026	Planungsdaten 2027	Planungsdaten 2028	Planungsdaten 2029	Planungsdaten der weiteren Haushaltsjahre bis zum Abschluss der Maßnahme	Gesamtein-/ -auszahlungen (über den Gesamtzeitraum der Maßnahme)
in €									
11480031 An-/Verkauf Grundstücke künftige Baugebiete									
01	1148	Summe der Einzahlungen aus Investitionstätigkeit	50.100,00	32.100	120.460	0	0	0	170.560,00
		Summe der Auszahlungen aus Investitionstätigkeit	203.900,00	103.000	0	0	0	0	203.900,00
		darunter	X						
		mit Verpflichtungsermächtigungen in Vorjahren bereits gebunden		0	0	0	0	0	X
		Verpflichtungsermächtigungen			0	0	0	0	
		Saldo der Ein- und Auszahlungen aus Investitionstätigkeit	-153.800,00	-70.900	120.460	0	0	0	-33.340,00

**01 Teilhaushalt 1 - Zentrale Verwaltung, Kultur, Soziales, Jugend und Sport**

Hauptproduktbereich 3 Soziales und Jugend
 Produktbereich 36 Kinder-, Jugend- und Familienhilfe
 Produkt 3652 Kindergarten

Investitionsübersicht									
Teilhaushalt	Produkt (Leistung)		bis einschließlich des Haushalts- vorjahres bereitgestellte Mittel	Ansatz	Planungsdaten	Planungsdaten	Planungsdaten	Planungsdaten der weiteren Haushaltsjahre bis zum Abschluss der Maßnahme	Gesamtein-/ -auszahlungen (über den Gesamtzeitraum der Maßnahme)
				2026	2027	2028	2029		
in €									
36520030 Beschaffungen									
01	3652	Summe der Einzahlungen aus Investitionstätigkeit	0,00	0	0	0	0	0	0,00
		Summe der Auszahlungen aus Investitionstätigkeit	17.691,98	7.000	1.000	1.000	1.000	0	20.691,98
		darunter							
		mit Verpflichtungsermächtigungen in Vorjahren bereits gebunden		0	0	0	0	0	
		Verpflichtungsermächtigungen			0	0	0	0	
Saldo der Ein- und Auszahlungen aus Investitionstätigkeit		-17.691,98	-7.000	-1.000	-1.000	-1.000	0	-20.691,98	
36520033 Erweiterung Kindertagesstätte									
01	3652	Summe der Einzahlungen aus Investitionstätigkeit	200.000,00	260.000	220.000	0	0	0	680.000,00
		Summe der Auszahlungen aus Investitionstätigkeit	2.079.886,53	1.000.000	500.000	0	0	0	2.579.886,53
		darunter							
		mit Verpflichtungsermächtigungen in Vorjahren bereits gebunden		0	0	0	0	0	
		Verpflichtungsermächtigungen			0	0	0	0	
Saldo der Ein- und Auszahlungen aus Investitionstätigkeit		-1.879.886,53	-740.000	-280.000	0	0	0	-1.899.886,53	
36520331 Batteriespeicher Heizung									
01	3652	Summe der Einzahlungen aus Investitionstätigkeit	42.000,00	21.000	0	0	0	0	42.000,00
		Summe der Auszahlungen aus Investitionstätigkeit	42.000,00	21.000	0	0	0	0	42.000,00
		darunter							
		mit Verpflichtungsermächtigungen in Vorjahren bereits gebunden		0	0	0	0	0	
		Verpflichtungsermächtigungen			0	0	0	0	
Saldo der Ein- und Auszahlungen aus Investitionstätigkeit		0,00	0	0	0	0	0	0,00	

**01 Teilhaushalt 1 - Zentrale Verwaltung, Kultur, Soziales, Jugend und Sport**

Hauptproduktbereich 3 Soziales und Jugend
 Produktbereich 36 Kinder-, Jugend- und Familienhilfe
 Produkt 3661 Spielplätze

Investitionsübersicht								
Teilhaushalt	Produkt (Leistung)		bis einschließlich des Haushalts-vorjahres bereitgestellte Mittel	Ansatz 2026	Planungsdaten 2027	Planungsdaten 2028	Planungsdaten 2029	Planungsdaten der weiteren Haushaltsjahre bis zum Abschluss der Maßnahme
Gesamtein-/ -auszahlungen (über den Gesamtzeitraum der Maßnahme)								
in €								
36610030 Spielplatzanlagen								
01	3661	Summe der Einzahlungen aus Investitionstätigkeit	0,00	0	0	0	0	0,00
		Summe der Auszahlungen aus Investitionstätigkeit	10.000,00	5.000	1.000	1.000	1.000	13.000,00
		darunter	X					
		mit Verpflichtungsermächtigungen in Vorjahren bereits gebunden		0	0	0	0	
		Verpflichtungsermächtigungen			0	0	0	
		Saldo der Ein- und Auszahlungen aus Investitionstätigkeit	-10.000,00	-5.000	-1.000	-1.000	-1.000	0
								-13.000,00

**02 Teilhaushalt 2 - Gestaltung, Bauen, Wohnen, Umwelt und Verkehr**

Hauptproduktbereich

5

Gestaltung Umwelt

Produktbereich

51

Räumliche Planung und Entwicklung

Produkt

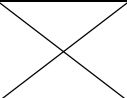
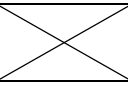

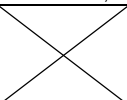
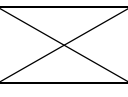

5115

Klimaschutz - Hochwasserschutzkonzeption

Investitionsübersicht									
Teilhaushalt	Produkt (Leistung)		bis einschließlich des Haushalts- vorjahres bereitgestellte Mittel	Ansatz 2026	Planungsdaten 2027	Planungsdaten 2028	Planungsdaten 2029	Planungsdaten der weiteren Haushaltsjahre bis zum Abschluss der Maßnahme	Gesamtein-/ -auszahlungen (über den Gesamtzeitraum der Maßnahme)
in €									
51153001 Hochwasserschutzkonzept									
02	5115	Summe der Einzahlungen aus Investitionstätigkeit	0,00	0	18.000	0	0	0	18.000,00
		Summe der Auszahlungen aus Investitionstätigkeit	60.000,00	30.000	0	0	0	0	60.000,00
		darunter							
		mit Verpflichtungsermächtigungen in Vorjahren bereits gebunden		0	0	0	0	0	
		Verpflichtungsermächtigungen			0	0	0	0	
		Saldo der Ein- und Auszahlungen aus Investitionstätigkeit	-60.000,00	-30.000	18.000	0	0	0	-42.000,00

**02 Teilhaushalt 2 - Gestaltung, Bauen, Wohnen, Umwelt und Verkehr**

Hauptproduktbereich 5 Gestaltung Umwelt
 Produktbereich 54 Verkehrsflächen und -anlagen, ÖPNV
 Produkt 5410 **Gemeindestraßen**

Investitionsübersicht									
Teilhaushalt	Produkt (Leistung)		bis einschließlich des Haushalts- vorjahres bereitgestellte Mittel	Ansatz	Planungsdaten	Planungsdaten	Planungsdaten	Planungsdaten der weiteren Haushaltsjahre bis zum Abschluss der Maßnahme	Gesamtein-/ -auszahlungen (über den Gesamtzeitraum der Maßnahme)
			2026	2027	2028	2029			
in €									
54100037 Ausbau barrierefreien Haltestellen (Bubenheimer Straße)									
02	5410	Summe der Einzahlungen aus Investitionstätigkeit	88.600,00	58.600	0	0	0	0	88.600,00
		Summe der Auszahlungen aus Investitionstätigkeit	121.000,00	0	0	0	0	0	121.000,00
		darunter							
		mit Verpflichtungsermächtigungen in Vorjahren bereits gebunden		0	0	0	0	0	
		Verpflichtungsermächtigungen			0	0	0	0	
Saldo der Ein- und Auszahlungen aus Investitionstätigkeit		-32.400,00	58.600	0	0	0	0	-32.400,00	
02	5410	Summe der Einzahlungen aus Investitionstätigkeit	0,00	0	0	0	0	0	0,00
		Summe der Auszahlungen aus Investitionstätigkeit	0,00	0	0	0	0	0	0,00
		darunter							
		mit Verpflichtungsermächtigungen in Vorjahren bereits gebunden		0	0	0	0	0	
		Verpflichtungsermächtigungen			0	0	0	0	
Saldo der Ein- und Auszahlungen aus Investitionstätigkeit		0,00	0	0	0	0	0	0,00	

**02 Teilhaushalt 2 - Gestaltung, Bauen, Wohnen, Umwelt und Verkehr**

Hauptproduktbereich

5

Gestaltung Umwelt

Produktbereich

55

Natur- und Landschaftspflege

Produkt

5530

Friedhofs- und Bestattungswesen

Investitionsübersicht									
Teilhaushalt	Produkt (Leistung)		bis einschließlich des Haushalts- vorjahres bereitgestellte Mittel	Ansatz 2026	Planungsdaten 2027	Planungsdaten 2028	Planungsdaten 2029	Planungsdaten der weiteren Haushaltsjahre bis zum Abschluss der Maßnahme	Gesamtein-/ -auszahlungen (über den Gesamtzeitraum der Maßnahme)
		in €							
55300034 Sanierung Friedhofsmauer (nördliche Mauer)									
02	5530	Summe der Einzahlungen aus Investitionstätigkeit	65.700,00	65.700	0	0	0	0	65.700,00
		Summe der Auszahlungen aus Investitionstätigkeit	308.400,00	131.400	0	0	0	0	308.400,00
		darunter							
		mit Verpflichtungsermächtigungen in Vorjahren bereits gebunden		0	0	0	0	0	
		Verpflichtungsermächtigungen			0	0	0	0	
		Saldo der Ein- und Auszahlungen aus Investitionstätigkeit	-242.700,00	-65.700	0	0	0	0	-242.700,00

**02 Teilhaushalt 2 - Gestaltung, Bauen, Wohnen, Umwelt und Verkehr**

Hauptproduktbereich

5

Gestaltung Umwelt

Produktbereich

55

Natur- und Landschaftspflege

Produkt

5541

Ausgleichs- und Ersatzflächen

Investitionsübersicht									
Teilhaushalt	Produkt (Leistung)		bis einschließlich des Haushalts- vorjahres bereitgestellte Mittel	Ansatz 2026	Planungsdaten 2027	Planungsdaten 2028	Planungsdaten 2029	Planungsdaten der weiteren Haushaltsjahre bis zum Abschluss der Maßnahme	Gesamtein-/ -auszahlungen (über den Gesamtzeitraum der Maßnahme)
		in €							
55410031 Ankauf von Ausgleichsflächen									
02	5541	Summe der Einzahlungen aus Investitionstätigkeit	0,00	0	0	0	0	0	0,00
		Summe der Auszahlungen aus Investitionstätigkeit	11.000,00	6.000	5.000	5.000	5.000	0	26.000,00
		darunter							
		mit Verpflichtungsermächtigungen in Vorjahren bereits gebunden		0	0	0	0	0	
		Verpflichtungsermächtigungen			0	0	0	0	
		Saldo der Ein- und Auszahlungen aus Investitionstätigkeit	-11.000,00	-6.000	-5.000	-5.000	-5.000	0	-26.000,00

**02 Teilhaushalt 2 - Gestaltung, Bauen, Wohnen, Umwelt und Verkehr**

Hauptproduktbereich

5

Gestaltung Umwelt

Produktbereich

55

Natur- und Landschaftspflege

Produkt

5551

Landwirtschaftsflächen, Agrarförderung

Investitionsübersicht									
Teilhaushalt	Produkt (Leistung)		bis einschließlich des Haushalts- vorjahres bereitgestellte Mittel	Ansatz 2026	Planungsdaten 2027	Planungsdaten 2028	Planungsdaten 2029	Planungsdaten der weiteren Haushaltsjahre bis zum Abschluss der Maßnahme	Gesamtein-/ -auszahlungen (über den Gesamtzeitraum der Maßnahme)
		in €							
55513001 Grunderwerb Landwirtschaftsflächen, Agrarförderung									
02	5551	Summe der Einzahlungen aus Investitionstätigkeit	0,00	0	0	0	0	0	0,00
		Summe der Auszahlungen aus Investitionstätigkeit	4.000,00	2.000	2.000	2.000	2.000	0	10.000,00
		darunter							
		mit Verpflichtungsermächtigungen in Vorjahren bereits gebunden		0	0	0	0	0	
		Verpflichtungsermächtigungen			0	0	0	0	
		Saldo der Ein- und Auszahlungen aus Investitionstätigkeit	-4.000,00	-2.000	-2.000	-2.000	-2.000	0	-10.000,00

**02 Teilhaushalt 2 - Gestaltung, Bauen, Wohnen, Umwelt und Verkehr**

Hauptproduktbereich

5

Gestaltung Umwelt

Produktbereich

57

Wirtschaft und Tourismus

Produkt

5731

Multifunktionsgebäude einschl. Dorfladen**Investitionsübersicht**

Teilhaushalt	Produkt (Leistung)		bis einschließlich des Haushalts- vorjahres bereitgestellte Mittel	Ansatz 2026	Planungsdaten 2027	Planungsdaten 2028	Planungsdaten 2029	Planungsdaten der weiteren Haushaltsjahre bis zum Abschluss der Maßnahme	Gesamtein-/ -auszahlungen (über den Gesamtzeitraum der Maßnahme)
in €									
57310030 Beschaffungen									
02	5731	Summe der Einzahlungen aus Investitionstätigkeit	0,00	0	0	0	0	0	0,00
		Summe der Auszahlungen aus Investitionstätigkeit	2.400,00	1.200	1.200	1.200	1.200	0	6.000,00
		darunter							
		mit Verpflichtungsermächtigungen in Vorjahren bereits gebunden		0	0	0	0	0	
		Verpflichtungsermächtigungen			0	0	0	0	
		Saldo der Ein- und Auszahlungen aus Investitionstätigkeit	-2.400,00	-1.200	-1.200	-1.200	-1.200	0	-6.000,00



Investitionsplan

sortiert nach Produkt und Maßnahmen

mit Konten und Erläuterungen



Teilhaushalt 01 - Teilhaushalt 1 - Zentrale Verwaltung, Kultur, Soziales, Jugend und Sport

Produkt: 1143 Fuhrpark / Bauhof

Maßnahmen-Nr.: 11430030 Beschaffungen

Ein- und Auszahlungsübersicht

	Ergebnis 2024	Ansatz 2025	Ansatz 2026	Planwert 2027	Planwert 2028	Planwert 2029	Bisher bereit- gestellt	Gesamt VE	Gesamt Invest.
	1	2	3	4	5	6	7	8	9
Einzahlungen	0,00	0	0	0	0	0	0,00	0	0,00
Auszahlungen	2.141,16	2.000	2.000	2.000	2.000	2.000	6.141,16	0	12.141,16
Zu-/Überschuss	-2.141,16	-2.000	-2.000	-2.000	-2.000	-2.000	-6.141,16	0	-12.141,16

Investitionsobjekte Auszahlungen

1143.08210000.78571000 Auszahlungen für bewegliche Sachen des Anlagevermögens oberhalb der Wertgrenze i.H.v. 1.000 Euro	2.141,16	2.000	2.000	2.000	2.000	2.000	6.141,16	0	12.141,16
1143.07180000.78560000 Auszahlungen für Fahrzeuge, Maschinen und technische Anlagen	0,00	0	0	0	0	0	0,00	0	0,00



Teilhaushalt 01 - Teilhaushalt 1 - Zentrale Verwaltung, Kultur, Soziales, Jugend und Sport

Produkt: 1145 Einrichtung und Betrieb des Dorfgemeinschaftshauses einschl. Scheune

Maßnahmen-Nr.: 11450030 Beschaffungen

Ein- und Auszahlungsübersicht

	Ergebnis 2024	Ansatz 2025	Ansatz 2026	Planwert 2027	Planwert 2028	Planwert 2029	Bisher bereit- gestellt	Gesamt VE	Gesamt Invest.
	1	2	3	4	5	6	7	8	9
Einzahlungen	0,00	0	0	0	0	0	0,00	0	0,00
Auszahlungen	0,00	1.000	1.000	1.000	1.000	1.000	4.136,48	0	7.136,48
Zu-/Überschuss	0,00	-1.000	-1.000	-1.000	-1.000	-1.000	-4.136,48	0	-7.136,48

Investitionsobjekte Einzahlungen

1145.23142000.68142000 Investitionszuwendungen vom öffentlichen Bereich vom Land	0,00	0	0	0	0	0	0,00	0	0,00
--	------	---	---	---	---	---	------	---	------

Investitionsobjekte Auszahlungen

1145.08210000.78571000 Auszahlungen für bewegliche Sachen des Anlagevermögens oberhalb der Wertgrenze i.H.v. 1.000 Euro	0,00	1.000	1.000	1.000	1.000	1.000	4.136,48	0	7.136,48
--	------	-------	-------	-------	-------	-------	----------	---	----------



Teilhaushalt 01 - Teilhaushalt 1 - Zentrale Verwaltung, Kultur, Soziales, Jugend und Sport

Produkt: 1145 Einrichtung und Betrieb des Dorfgemeinschaftshauses einschl. Scheune

Maßnahmen-Nr.: 11450031 Dorfgemeinschaftshaus

Ein- und Auszahlungsübersicht

	Ergebnis 2024	Ansatz 2025	Ansatz 2026	Planwert 2027	Planwert 2028	Planwert 2029	Bisher bereit- gestellt	Gesamt VE	Gesamt Invest.
	1	2	3	4	5	6	7	8	9
Einzahlungen	0,00	0	0	0	0	0	0,00	0	0,00
Auszahlungen	0,00	10.000	10.000	0	0	0	31.459,42	0	31.459,42
Zu-/Überschuss	0,00	-10.000	-10.000	0	0	0	-31.459,42	0	-31.459,42

Investitionsobjekte Einzahlungen

1145.23150000.68150000 Investitionszuwendungen von privaten Unternehmen	0,00	0	0	0	0	0	0,00	0	0,00
1145.13621000.68760000 Einzahlungen aus sonstigen Ausleihungen und Kreditgewährungen / vom sonstigen inländischen Bereich	0,00	0	0	0	0	0	0,00	0	0,00
1145.23190000.68190000 Investitionszuwendungen / von übrigen Bereichen	0,00	0	0	0	0	0	0,00	0	0,00
1145.23310000.68164200 Investitionszuwendungen nach § 38 Abs. 3 GemHVO / von der EU / vom Land	0,00	0	0	0	0	0	0,00	0	0,00

Investitionsobjekte Auszahlungen

1145.03910000.78523000 Auszahlungen für Baumaßnahmen Erläuterung: Elektroarbeiten	0,00	10.000	10.000	0	0	0	31.459,42	0	31.459,42
1145.13621000.78762000 Auszahlungen für sonstige Ausleihungen und Kreditgewährungen / an den sonstigen inländischen Bereich / Laufzeit über 1 bis unter 5 Jahre	0,00	0	0	0	0	0	0,00	0	0,00



Teilhaushalt 01 - Teilhaushalt 1 - Zentrale Verwaltung, Kultur, Soziales, Jugend und Sport

Produkt: 1148 Sonstige Grundstücke

Maßnahmen-Nr.: 11480031 An-/Verkauf Grundstücke künftige Baugebiete

Ein- und Auszahlungsübersicht

	Ergebnis 2024	Ansatz 2025	Ansatz 2026	Planwert 2027	Planwert 2028	Planwert 2029	Bisher bereit- gestellt	Gesamt VE	Gesamt Invest.
	1	2	3	4	5	6	7	8	9
Einzahlungen	0,00	18.000	32.100	120.460	0	0	50.100,00	0	170.560,00
Auszahlungen	0,00	100.900	103.000	0	0	0	203.900,00	0	203.900,00
Zu-/Überschuss	0,00	-82.900	-70.900	120.460	0	0	-153.800,00	0	-33.340,00

Investitionsobjekte Einzahlungen

1148.14310000.68510000 Einzahlungen für unbebaute Grundstücke und grundstücksgleiche Rechte	0,00	18.000	32.100	120.460	0	0	50.100,00	0	170.560,00
---	------	--------	--------	---------	---	---	-----------	---	------------

Investitionsobjekte Auszahlungen

1148.14310000.78831000 Fertige Erzeugnisse	0,00	100.900	103.000	0	0	0	203.900,00	0	203.900,00
---	------	---------	---------	---	---	---	------------	---	------------



Teilhaushalt 01 - Teilhaushalt 1 - Zentrale Verwaltung, Kultur, Soziales, Jugend und Sport

Produkt: 3652 Kindergarten

Maßnahmen-Nr.: 36520030 Beschaffungen

Ein- und Auszahlungsübersicht

	Ergebnis 2024	Ansatz 2025	Ansatz 2026	Planwert 2027	Planwert 2028	Planwert 2029	Bisher bereit- gestellt	Gesamt VE	Gesamt Invest.
	1	2	3	4	5	6	7	8	9
Einzahlungen	0,00	0	0	0	0	0	0,00	0	0,00
Auszahlungen	1.330,63	7.000	7.000	1.000	1.000	1.000	17.691,98	0	20.691,98
Zu-/Überschuss	-1.330,63	-7.000	-7.000	-1.000	-1.000	-1.000	-17.691,98	0	-20.691,98

Investitionsobjekte Auszahlungen

3652.08210000.78571000 Auszahlungen für bewegliche Sachen des Anlagevermögens oberhalb der Wertgrenze i.H.v. 1.000 Euro Erläuterung: 2026: Anschaffung eines Industriegeschirrspülers	1.330,63	7.000	7.000	1.000	1.000	1.000	17.691,98	0	20.691,98
--	----------	-------	-------	-------	-------	-------	-----------	---	-----------



Teilhaushalt 01 - Teilhaushalt 1 - Zentrale Verwaltung, Kultur, Soziales, Jugend und Sport

Produkt: 3652 Kindergarten

Maßnahmen-Nr.: 36520033 Erweiterung Kindertagesstätte

Erläuterung:

Baukosten: 1.500.000 €

Zuschuss 40%: 480.000 €

Ein- und Auszahlungsübersicht

	Ergebnis 2024	Ansatz 2025	Ansatz 2026	Planwert 2027	Planwert 2028	Planwert 2029	Bisher bereit- gestellt	Gesamt VE	Gesamt Invest.
	1	2	3	4	5	6	7	8	9
Einzahlungen	0,00	0	260.000	220.000	0	0	200.000,00	0	680.000,00
Auszahlungen	60.192,12	1.000.000	1.000.000	500.000	0	0	2.079.886,53	0	2.579.886,53
Zu-/Überschuss	-60.192,12	-1.000.000	-740.000	-280.000	0	0	-1.879.886,53	0	-1.899.886,53

Investitionsobjekte Einzahlungen

3652.23310000.68164200 Investitionszuwendungen nach § 38 Abs. 3 GemHVO / von der EU / vom Land	0,00	0	260.000	220.000	0	0	200.000,00	0	680.000,00
--	------	---	---------	---------	---	---	------------	---	------------

Investitionsobjekte Auszahlungen

3652.09600000.78593000 Auszahlungen für Anlagen im Bau Baumaßnahmen	60.192,12	1.000.000	1.000.000	500.000	0	0	2.079.886,53	0	2.579.886,53
--	-----------	-----------	-----------	---------	---	---	--------------	---	--------------



Teilhaushalt 01 - Teilhaushalt 1 - Zentrale Verwaltung, Kultur, Soziales, Jugend und Sport

Produkt: 3652 Kindergarten

Maßnahmen-Nr.: 36520331 Batteriespeicher Heizung

Ein- und Auszahlungsübersicht

	Ergebnis 2024	Ansatz 2025	Ansatz 2026	Planwert 2027	Planwert 2028	Planwert 2029	Bisher bereit- gestellt	Gesamt VE	Gesamt Invest.
	1	2	3	4	5	6	7	8	9
Einzahlungen	0,00	21.000	21.000	0	0	0	42.000,00	0	42.000,00
Auszahlungen	0,00	21.000	21.000	0	0	0	42.000,00	0	42.000,00
Zu-/Überschuss	0,00	0	0	0	0	0	0,00	0	0,00

Investitionsobjekte Einzahlungen

3652.23310000.68164200 Investitionszuwendungen nach § 38 Abs. 3 GemHVO / von der EU / vom Land Erläuterung: 100%-Förderung über KIPKI	0,00	21.000	21.000	0	0	0	42.000,00	0	42.000,00
---	------	--------	--------	---	---	---	-----------	---	-----------

Investitionsobjekte Auszahlungen

3652.07300000.78560000 Auszahlungen für Fahrzeuge, Maschinen und technische Anlagen	0,00	21.000	21.000	0	0	0	42.000,00	0	42.000,00
---	------	--------	--------	---	---	---	-----------	---	-----------



Teilhaushalt 01 - Teilhaushalt 1 - Zentrale Verwaltung, Kultur, Soziales, Jugend und Sport

Produkt: 3661 Spielplätze

Maßnahmen-Nr.: 36610030 Spielplatzanlagen

Ein- und Auszahlungsübersicht

	Ergebnis 2024	Ansatz 2025	Ansatz 2026	Planwert 2027	Planwert 2028	Planwert 2029	Bisher bereit- gestellt	Gesamt VE	Gesamt Invest.
	1	2	3	4	5	6	7	8	9
Einzahlungen	0,00	0	0	0	0	0	0,00	0	0,00
Auszahlungen	0,00	5.000	5.000	1.000	1.000	1.000	10.000,00	0	13.000,00
Zu-/Überschuss	0,00	-5.000	-5.000	-1.000	-1.000	-1.000	-10.000,00	0	-13.000,00

Investitionsobjekte Auszahlungen

3661.08210000.78571000 Auszahlungen für bewegliche Sachen des Anlagevermögens oberhalb der Wertgrenze i.H.v. 1.000 Euro Erläuterung: Anschaffung U-3 Spielgerät	0,00	5.000	5.000	1.000	1.000	1.000	10.000,00	0	13.000,00
--	------	-------	-------	-------	-------	-------	-----------	---	-----------



Teilhaushalt 02 - Teilhaushalt 2 - Gestaltung, Bauen, Wohnen, Umwelt und Verkehr

Produkt: 5115 Klimaschutz - Hochwasserschutzkonzeption

Maßnahmen-Nr.: 51153001 Hochwasserschutzkonzept

Ein- und Auszahlungsübersicht

	Ergebnis 2024	Ansatz 2025	Ansatz 2026	Planwert 2027	Planwert 2028	Planwert 2029	Bisher bereit- gestellt	Gesamt VE	Gesamt Invest.
	1	2	3	4	5	6	7	8	9
Einzahlungen	0,00	0	0	18.000	0	0	0,00	0	18.000,00
Auszahlungen	0,00	30.000	30.000	0	0	0	60.000,00	0	60.000,00
Zu-/Überschuss	0,00	-30.000	-30.000	18.000	0	0	-60.000,00	0	-42.000,00

Investitionsobjekte Einzahlungen

5115.23310000.68164200 Investitionszuwendungen nach § 38 Abs. 3 GemHVO / von der EU / vom Land Erläuterung: ca. 60 % Förderung	0,00	0	0	18.000	0	0	0,00	0	18.000,00
--	------	---	---	--------	---	---	------	---	-----------

Investitionsobjekte Auszahlungen

5115.09600000.78593000 Auszahlungen für Anlagen im Bau Baumaßnahmen Erläuterung: für Umsetzungsmaßnahmen zum Hochwasserschutzkonzept	0,00	30.000	30.000	0	0	0	60.000,00	0	60.000,00
---	------	--------	--------	---	---	---	-----------	---	-----------



Teilhaushalt 02 - Teilhaushalt 2 - Gestaltung, Bauen, Wohnen, Umwelt und Verkehr
Produkt: 5410 Gemeindestraßen
Maßnahmen-Nr.: 54100037 Ausbau barrierefreien Haltestellen (Bubenheimer Straße)
Erläuterung:
Baukosten: 96.000 €
Zuschuss lt. Bescheid v. 02.10.2024: 58.600 €

Ein- und Auszahlungsübersicht									
	Ergebnis 2024	Ansatz 2025	Ansatz 2026	Planwert 2027	Planwert 2028	Planwert 2029	Bisher bereit- gestellt	Gesamt VE	Gesamt Invest.
	1	2	3	4	5	6	7	8	9
Einzahlungen	0,00	30.000	58.600	0	0	0	88.600,00	0	88.600,00
Auszahlungen	10.158,55	96.000	0	0	0	0	121.000,00	0	121.000,00
Zu-/Überschuss	-10.158,55	-66.000	58.600	0	0	0	-32.400,00	0	-32.400,00

Investitionsobjekte Einzahlungen									
5410.23310000.68164200 Investitionszuwendungen nach § 38 Abs. 3 GemHVO / von der EU / vom Land	0,00	30.000	58.600	0	0	0	88.600,00	0	88.600,00
Investitionsobjekte Auszahlungen									
5410.09600000.78593000 Auszahlungen für Anlagen im Bau Baumaßnahmen	10.158,55	96.000	0	0	0	0	121.000,00	0	121.000,00



Teilhaushalt 02 - Teilhaushalt 2 - Gestaltung, Bauen, Wohnen, Umwelt und Verkehr

Produkt: 5410 Gemeindestraßen

Maßnahmen-Nr.: 54103001 Kanalsanierungsmaßnahmen (Inlinerverfahren)

Ein- und Auszahlungsübersicht

	Ergebnis 2024	Ansatz 2025	Ansatz 2026	Planwert 2027	Planwert 2028	Planwert 2029	Bisher bereit- gestellt	Gesamt VE	Gesamt Invest.
	1	2	3	4	5	6	7	8	9
Einzahlungen	0,00	0	9.750	0	0	0	0,00	0	0,00
Auszahlungen	0,00	0	15.000	0	0	0	0,00	0	0,00
Zu-/Überschuss	0,00	0	-5.250	0	0	0	0,00	0	0,00

Investitionsobjekte Einzahlungen

5410.23290000.68259000 Beiträge und ähnliche Entgelte / von übrigen Bereichen	0,00	0	9.750	0	0	0	0,00	0	0,00
---	------	---	-------	---	---	---	------	---	------

Investitionsobjekte Auszahlungen

5410.01300000.78420000 Auszahlungen aus geleisteten Zuwendungen als Nutzungsberechtigter	0,00	0	15.000	0	0	0	0,00	0	0,00
--	------	---	--------	---	---	---	------	---	------



Teilhaushalt 02 - Teilhaushalt 2 - Gestaltung, Bauen, Wohnen, Umwelt und Verkehr

Produkt: 5513 Lehrpfade

Maßnahmen-Nr.: 55130031 Radweg zwischen Engelstadt und Nieder-Hilbersheim

Ein- und Auszahlungsübersicht

	Ergebnis 2024	Ansatz 2025	Ansatz 2026	Planwert 2027	Planwert 2028	Planwert 2029	Bisher bereit- gestellt	Gesamt VE	Gesamt Invest.
	1	2	3	4	5	6	7	8	9
Einzahlungen	0,00	0	0	0	0	0	7.437,50	0	7.437,50
Auszahlungen	0,00	0	0	0	0	0	27.437,50	0	27.437,50
Zu-/Überschuss	0,00	0	0	0	0	0	-20.000,00	0	-20.000,00

Investitionsobjekte Einzahlungen

5513.23310000.68164200 Investitionszuwendungen nach § 38 Abs. 3 GemHVO / von der EU / vom Land	0,00	0	0	0	0	0	7.437,50	0	7.437,50
--	------	---	---	---	---	---	----------	---	----------

Investitionsobjekte Auszahlungen

5513.09600000.78593000 Auszahlungen für Anlagen im Bau Baumaßnahmen	0,00	0	0	0	0	0	27.437,50	0	27.437,50
5513.04833000.78533000 Auszahlungen für Baumaßnahmen	0,00	0	0	0	0	0	0,00	0	0,00



Teilhaushalt 02 - Teilhaushalt 2 - Gestaltung, Bauen, Wohnen, Umwelt und Verkehr

Produkt: 5530 Friedhofs- und Bestattungswesen

Maßnahmen-Nr.: 55300034 Sanierung Friedhofsmauer (nördliche Mauer)

Erläuterung:

Baukosten: 131.400 €

Zuschuss I-Stock gem. Antrag vom 10.10.2025: 65.700 €

Ein- und Auszahlungsübersicht

	Ergebnis 2024	Ansatz 2025	Ansatz 2026	Planwert 2027	Planwert 2028	Planwert 2029	Bisher bereit- gestellt	Gesamt VE	Gesamt Invest.
	1	2	3	4	5	6	7	8	9
Einzahlungen	0,00	0	65.700	0	0	0	65.700,00	0	65.700,00
Auszahlungen	0,00	177.000	131.400	0	0	0	308.400,00	0	308.400,00
Zu-/Überschuss	0,00	-177.000	-65.700	0	0	0	-242.700,00	0	-242.700,00

Investitionsobjekte Einzahlungen

5530.23310000.68164200 Investitionszuwendungen nach § 38 Abs. 3 GemHVO / von der EU / vom Land	0,00	0	65.700	0	0	0	65.700,00	0	65.700,00
--	------	---	--------	---	---	---	-----------	---	-----------

Investitionsobjekte Auszahlungen

5530.03923000.78523000 Auszahlungen für Baumaßnahmen	0,00	177.000	131.400	0	0	0	308.400,00	0	308.400,00
---	------	---------	---------	---	---	---	------------	---	------------



Teilhaushalt 02 - Teilhaushalt 2 - Gestaltung, Bauen, Wohnen, Umwelt und Verkehr

Produkt: 5541 Ausgleichs- und Ersatzflächen

Maßnahmen-Nr.: 55410031 Ankauf von Ausgleichsflächen

Ein- und Auszahlungsübersicht

	Ergebnis 2024	Ansatz 2025	Ansatz 2026	Planwert 2027	Planwert 2028	Planwert 2029	Bisher bereit- gestellt	Gesamt VE	Gesamt Invest.
	1	2	3	4	5	6	7	8	9
Einzahlungen	0,00	0	0	0	0	0	0,00	0	0,00
Auszahlungen	0,00	5.000	6.000	5.000	5.000	5.000	11.000,00	0	26.000,00
Zu-/Überschuss	0,00	-5.000	-6.000	-5.000	-5.000	-5.000	-11.000,00	0	-26.000,00

Investitionsobjekte Auszahlungen

5541.02410000.78510000 Auszahlungen für unbebaute Grundstücke und grundstücksgleiche Rechte Erläuterung: 2026: Ankauf von Ausgleichsflächen für B-Plan Bubenheimer Straße	0,00	5.000	6.000	5.000	5.000	5.000	11.000,00	0	26.000,00
---	------	-------	-------	-------	-------	-------	-----------	---	-----------



Teilhaushalt 02 - Teilhaushalt 2 - Gestaltung, Bauen, Wohnen, Umwelt und Verkehr

Produkt: 5551 Landwirtschaftsflächen, Agrarförderung

Maßnahmen-Nr.: 55513001 Grunderwerb Landwirtschaftsflächen, Agrarförderung

Ein- und Auszahlungsübersicht

	Ergebnis 2024	Ansatz 2025	Ansatz 2026	Planwert 2027	Planwert 2028	Planwert 2029	Bisher bereit- gestellt	Gesamt VE	Gesamt Invest.
	1	2	3	4	5	6	7	8	9
Einzahlungen	0,00	0	0	0	0	0	0,00	0	0,00
Auszahlungen	0,00	2.000	2.000	2.000	2.000	2.000	4.000,00	0	10.000,00
Zu-/Überschuss	0,00	-2.000	-2.000	-2.000	-2.000	-2.000	-4.000,00	0	-10.000,00

Investitionsobjekte Auszahlungen

5551.02310000.78510000 Auszahlungen für unbebaute Grundstücke (Grunderwerb)	0,00	2.000	2.000	2.000	2.000	2.000	4.000,00	0	10.000,00
---	------	-------	-------	-------	-------	-------	----------	---	-----------



Teilhaushalt 02 - Teilhaushalt 2 - Gestaltung, Bauen, Wohnen, Umwelt und Verkehr

Produkt: 5731 Multifunktionsgebäude einschl. Dorfladen

Maßnahmen-Nr.: 57310030 Beschaffungen

Ein- und Auszahlungsübersicht

	Ergebnis 2024	Ansatz 2025	Ansatz 2026	Planwert 2027	Planwert 2028	Planwert 2029	Bisher bereit- gestellt	Gesamt VE	Gesamt Invest.
	1	2	3	4	5	6	7	8	9
Einzahlungen	0,00	0	0	0	0	0	0,00	0	0,00
Auszahlungen	0,00	1.200	1.200	1.200	1.200	1.200	2.400,00	0	6.000,00
Zu-/Überschuss	0,00	-1.200	-1.200	-1.200	-1.200	-1.200	-2.400,00	0	-6.000,00

Investitionsobjekte Auszahlungen

5731.08210000.78571000 Auszahlungen für bewegliche Sachen des Anlagevermögens oberhalb der Wertgrenze i.H.v. 1.000 Euro	0,00	1.200	1.200	1.200	1.200	1.200	2.400,00	0	6.000,00
Einzahlungen	0,00	69.000	447.150	358.460	0	0	453.837,50	0	1.072.297,50
Auszahlungen	73.822,46	1.458.100	1.334.600	513.200	13.200	13.200	2.929.453,07	0	3.469.053,07
Zu-/Überschuss	-73.822,46	-1.389.100	-887.450	-154.740	-13.200	-13.200	-2.475.615,57	0	-2.396.755,57



Weitere Übersichten / Anlagen

- **Stellenplan**
- **Übersicht über den Stand der Kreditaufnahmen und ähnlicher Vorgänge (Muster 4)**
- **Darlehensübersichten Investitionskredite**
- **Übersicht zur Beurteilung der dauernden Leistungsfähigkeit - freie Finanzspitze – (Muster 14)**
- **Übersicht Rückführung der Verbindlichkeiten gegenüber der Verbandsgemeinde im Rahmen der Einheitskasse (Muster 29)**
- **Übersicht über die Entwicklung der Tilgungsrücklage (Muster 30)**
- **Ermittlung Höchstbetrag der Verbindlichkeiten gegenüber der Einheitskasse (Muster 31)**
- **Bilanz**

Stellenplan der Ortsgemeinde Engelstadt für das Haushaltsjahr 2026

Produkt	Teil- haus- halt	Orga.-Einheit Laufbahn, Fachrichtung Amtsbezeichnung	Besoldungs-, Entgelt-gruppe	Zahl der Stellen			Vermerke und Erläuterungen
				für das Hj. 2026	für das Hj. 2025	tatsächl. Besetzung 30.06.2025	
1110	1	Ortsbürgermeister		1,00	1,00	1,00	
1145	1	Reinigungskraft	EG 1	0,00	0,00	0,00	Teilzeit 6/39 Std.
3652	1	Kindergartenleiterin	S9	1,00	1,00	1,00	Vollzeit
	2	Erzieher/innen	S 8a	1,00	1,00	1,00	Vollzeit
	1	Erzieherin-Sprachbeauftragte	S 8 b	1,00	1,00	1,00	Vollzeit Sprachbeauftragte
	1	Erzieherin	S 8a	0,64	0,64	0,64	Teilzeit 25/39 Std.
	1	Erzieherin	S 8a	0,62	0,00	0,62	Teilzeit 24/39 Std.
	1	Erzieherin	S 8b	0,00	0,62	0,00	Teilzeit 24/39 Std.
3652	1	Erzieherin	S 8a	0,51	0,51	0,51	Teilzeit 20,0 Std./W.
	1	Erzieherin	S 8a	0,46	0,26	0,26	Teilzeit 10,0 Std./derzeit 18,0 Std.
	1	Erzieherin	S 8a	0,83	0,00	0,83	Teilzeit 32,5 Std.
	1	Erzieherin	S 8b	0,00	0,83	0,00	Teilzeit 32,5 Std.
	1	Kinderpflegerin	S 3	0,44	0,44	0,44	Teilzeit 17/39 Std.
	1	Erzieherin	S 8a	0,09	0,00	0,00	Teilzeit 3,5 Std.
	1	ungelernte Kraft	S 2	0,00	0,09	0,09	Teilzeit 3,5 Std.
3652	1	Erzieher	S8a	0,00	0,31	0,00	Sozialraumbudget: T 120 (zus.)
		Kita-Sozialarbeiter	S11b	0,36	0,00	0,00	Sozialraumbudget: T 14,0 (zus.)
3652	1	Berufspraktikantin	Prak. Erzieher	1,00	1,00	0,00	Vollzeit
3652	1	duale Ausbild. Erzieherin	EG S2	0,50	0,50	0,50	TZ 19,5/39 Std. (duale Ausbildung)
3652	1	FSJ-Stelle	pauschal	1,00	1,00	0,00	
3652	1	Küchenkraft	EG2	0,51	0,00	0,00	1x TZ mit 20/39 Std.
		Küchenkraft	EG 1	0,00	0,51	0,51	1x TZ mit 20/39 Std.
3652	1	Reinigungskräfte	EG 1	0,51	0,51	0,51	TZ 20,0 Std.
1145 - 12%	1						
3652 - 12%	1						
3661 - 10%	1	Beschäftigter	EG 5	1,00	1,00	1,00	Vollzeit
5410 - 21%	2						
5530 - 10%	2						
5511 - 35%	2						
1145 - 12%	1						
3652 - 12%	1						
3661 - 10%	1	Beschäftigter	pauschal	0,00	0,19	0,20	8 Std in Teilzeit
5410 - 21%	2						
5530 - 10%	2						
5511 - 35%	2		EG 3	0,15	0,00	0,00	6 Std. in Teilzeit

1145 - 12%	1						
3652 - 12%	1						
3661 - 10%	1	Beschäftigter	pauschal,	0,00	0,38	0,38	15,0 Std. in Teilzeit
5410 - 21%	2						
5530 - 10%	2						
5511 - 35%	2						
			EG 5	0,43	0,00	0,00	17 Std. in Teilzeit
5731	2	Reinigungskraft	EG 1	0,00	0,00	0,00	
		Summe		13,05	12,79	10,49	

Übersicht über den Stand der Kreditaufnahmen und ähnlicher Vorgänge

Muster 4 zu § 1 Abs. 1 Nr. 5 GemHVO

Lfd.Nr.	Art (gem. § 47 Abs. 5 Nr. 4 GemHVO)	Stand Beginn Haushaltsvorjahr 01.01.2025	Voraussichtlicher Stand zu Beginn des Haushaltsjahres 01.01.2026	Voraussichtlicher Stand zum Ende des Haushaltsjahres 31.12.2026
1	Verbindlichkeiten aus Anleihen für Investitionen	- €	- €	- €
2	Verbindlichkeiten aus Anleihen zur Liquiditätssicherung	- €	- €	- €
3	Verbindlichkeiten aus Kreditaufnahmen für Investitionen (gem. § 103 GemO)	- €	- €	396.149,37 €
4	Verbindlichkeiten gegenüber der Verbandsgemeinde im Rahmen der Einheitskasse (gem. § 105 GemO)	- €	- €	- €
darunter				
5	a) Verbindlichkeiten gegenüber der Verbandsgemeinde im Rahmen der Einheitskasse bis zum 31.12.2023	- €	- €	- €
6	a) Verbindlichkeiten gegenüber der Verbandsgemeinde im Rahmen der Einheitskasse ab dem 01.01.2024	- €	- €	328.811,00 €
7	Verbindlichkeiten aus Vorgängen, die Kreditaufnahmen wirtschaftlich gleichkommen	- €	- €	- €
8	Summe der Kreditaufnahmen	- €	- €	724.960,37 €

- 1) Die Übersicht ist als Anlage zum Haushaltsplan (§ 1 Abs. 1 Nr. 5 GemHVO) entbehrlich, sofern der Vorbericht eine entsprechend aussagekräftige Darstellung der Verbindlichkeiten aus Kreditaufnahmen für Investitionen, zur Liquiditätssicherung und aus Verbindlichkeiten aus Vorgängen, die Kreditaufnahmen wirtschaftlich gleichkommen sowie deren Entwicklung (vgl. § 6 Satz 5 Nr. 4 und 5 GemHVO) enthält.
- 2) Hierzu zählen auch Kredite, die von Beteiligungsunternehmen, Sondervermögen oder ähnlichen Tochterorganisationen aufgenommen werden.
- 3) Bei Ortsgemeinden: Verbindlichkeiten gegenüber der Verbandsgemeinde im Rahmen der Einheitskasse.
- 4) Bei Ortsgemeinden: Verbindlichkeiten gegenüber der Verbandsgemeinde im Rahmen der Einheitskasse zum 31.12.2023 abzüglich Schuldübernahme durch Land (PEK-RP)
- 5) Hierunter sind Verbindlichkeiten aus kreditähnlichen Rechtsgeschäften anzusehen, aus denen eine Zahlungsverpflichtung der Gemeinde begründet wurde, die einer Kreditaufnahme wirtschaftlich gleichkommt und die mit der Investitionstätigkeit der Gemeinde in Verbindung stehen. Hierzu zählen bspw. Leasingverträge, ÖPP-Maßnahmen, Leibrentenverträge, Stundungsvereinbarungen aus Kauf-, Dienst- oder Werkverträgen, Schuldübernahmen, Gewährung von Schuldendiensthilfen an Dritte.

Wertstellungsbetrag:	400.000,00 €	Wertstellungsdatum:	01.07.2026
Annuität	5.397,40 €	Tilgungsbeginn:	30.09.2026
Tilgungsweise:	quartalsweise	Kündigungsdatum:	

Finanzobjekt: 90000001
Vertragsnummer:

Berechnungsangaben zur Verzinsung:			
Berechnungsweise:	quartalsweise	Zahlungsbeginn:	30.09.2026
Zinssatz:	3,50000 %	Zinsbindungsfrist:	
Effektivzinssatz:	%		
Zahlweise:	quartalsweise		

Berechnungsangaben zu Verwaltungskosten:			
Berechnungsart:	keine Verwaltungskosten	Festbetrag:	0,00
%-Satz:	0,00000 %	Zahlungsbeginn:	
Zahlweise:	keine Verwaltungskosten		

Anlageart: **820003 Schulden bei inländischen Sparkassen mit einer Laufzeit von 5 und mehr Jahren**
Schuldner:
Gläubiger: **00200000 *******
Notizen:

fällig am	offener Kreditbetrag	Rechenbetrag	Tilgung	Zinsen	Zinssatz	Verwaltungs-kosten	Sondertilgung	Umschuldungs-tilgung	gesamter Zahlbetrag	Restkredit
30.09.2026	400.000,00€	400.000,00€	1.936,29€	3.461,11€	3,50000%	0,00€	0,00€	0,00€	5.397,40€	398.063,71€
30.12.2026	398.063,71€	398.063,71€	1.914,34€	3.483,06€	3,50000%	0,00€	0,00€	0,00€	5.397,40€	396.149,37€
30.03.2027	396.149,37€	396.149,37€	1.931,09€	3.466,31€	3,50000%	0,00€	0,00€	0,00€	5.397,40€	394.218,28€
30.06.2027	394.218,28€	394.218,28€	1.947,99€	3.449,41€	3,50000%	0,00€	0,00€	0,00€	5.397,40€	392.270,29€
30.09.2027	392.270,29€	392.270,29€	1.965,03€	3.432,37€	3,50000%	0,00€	0,00€	0,00€	5.397,40€	390.305,26€
30.12.2027	390.305,26€	390.305,26€	1.982,23€	3.415,17€	3,50000%	0,00€	0,00€	0,00€	5.397,40€	388.323,03€
30.03.2028	388.323,03€	388.323,03€	1.999,57€	3.397,83€	3,50000%	0,00€	0,00€	0,00€	5.397,40€	386.323,46€
30.06.2028	386.323,46€	386.323,46€	2.017,07€	3.380,33€	3,50000%	0,00€	0,00€	0,00€	5.397,40€	384.306,39€
30.09.2028	384.306,39€	384.306,39€	2.034,72€	3.362,68€	3,50000%	0,00€	0,00€	0,00€	5.397,40€	382.271,67€
30.12.2028	382.271,67€	382.271,67€	2.052,52€	3.344,88€	3,50000%	0,00€	0,00€	0,00€	5.397,40€	380.219,15€
30.03.2029	380.219,15€	380.219,15€	2.070,48€	3.326,92€	3,50000%	0,00€	0,00€	0,00€	5.397,40€	378.148,67€
30.06.2029	378.148,67€	378.148,67€	2.088,60€	3.308,80€	3,50000%	0,00€	0,00€	0,00€	5.397,40€	376.060,07€
30.09.2029	376.060,07€	376.060,07€	2.106,87€	3.290,53€	3,50000%	0,00€	0,00€	0,00€	5.397,40€	373.953,20€
30.12.2029	373.953,20€	373.953,20€	2.125,31€	3.272,09€	3,50000%	0,00€	0,00€	0,00€	5.397,40€	371.827,89€
30.03.2030	371.827,89€	371.827,89€	2.143,91€	3.253,49€	3,50000%	0,00€	0,00€	0,00€	5.397,40€	369.683,98€
30.06.2030	369.683,98€	369.683,98€	2.162,67€	3.234,73€	3,50000%	0,00€	0,00€	0,00€	5.397,40€	367.521,31€
30.09.2030	367.521,31€	367.521,31€	2.181,59€	3.215,81€	3,50000%	0,00€	0,00€	0,00€	5.397,40€	365.339,72€
30.12.2030	365.339,72€	365.339,72€	2.200,68€	3.196,72€	3,50000%	0,00€	0,00€	0,00€	5.397,40€	363.139,04€
30.03.2031	363.139,04€	363.139,04€	2.219,93€	3.177,47€	3,50000%	0,00€	0,00€	0,00€	5.397,40€	360.919,11€

fällig am	offener Kreditbetrag	Rechenbetrag	Tilgung	Zinsen	Zinssatz	Verwaltungs- kosten	Sondertilgung	Umschuldungs- tilgung	gesamter Zahlbetrag	Restkredit
30.06.2031	360.919,11€	360.919,11€	2.239,36€	3.158,04€	3,50000%	0,00€	0,00€	0,00€	5.397,40€	358.679,75€
30.09.2031	358.679,75€	358.679,75€	2.258,95€	3.138,45€	3,50000%	0,00€	0,00€	0,00€	5.397,40€	356.420,80€
30.12.2031	356.420,80€	356.420,80€	2.278,72€	3.118,68€	3,50000%	0,00€	0,00€	0,00€	5.397,40€	354.142,08€
30.03.2032	354.142,08€	354.142,08€	2.298,66€	3.098,74€	3,50000%	0,00€	0,00€	0,00€	5.397,40€	351.843,42€
30.06.2032	351.843,42€	351.843,42€	2.318,77€	3.078,63€	3,50000%	0,00€	0,00€	0,00€	5.397,40€	349.524,65€
30.09.2032	349.524,65€	349.524,65€	2.339,06€	3.058,34€	3,50000%	0,00€	0,00€	0,00€	5.397,40€	347.185,59€
30.12.2032	347.185,59€	347.185,59€	2.359,53€	3.037,87€	3,50000%	0,00€	0,00€	0,00€	5.397,40€	344.826,06€
30.03.2033	344.826,06€	344.826,06€	2.380,17€	3.017,23€	3,50000%	0,00€	0,00€	0,00€	5.397,40€	342.445,89€
30.06.2033	342.445,89€	342.445,89€	2.401,00€	2.996,40€	3,50000%	0,00€	0,00€	0,00€	5.397,40€	340.044,89€
30.09.2033	340.044,89€	340.044,89€	2.422,01€	2.975,39€	3,50000%	0,00€	0,00€	0,00€	5.397,40€	337.622,88€
30.12.2033	337.622,88€	337.622,88€	2.443,20€	2.954,20€	3,50000%	0,00€	0,00€	0,00€	5.397,40€	335.179,68€
30.03.2034	335.179,68€	335.179,68€	2.464,58€	2.932,82€	3,50000%	0,00€	0,00€	0,00€	5.397,40€	332.715,10€
30.06.2034	332.715,10€	332.715,10€	2.486,14€	2.911,26€	3,50000%	0,00€	0,00€	0,00€	5.397,40€	330.228,96€
30.09.2034	330.228,96€	330.228,96€	2.507,90€	2.889,50€	3,50000%	0,00€	0,00€	0,00€	5.397,40€	327.721,06€
30.12.2034	327.721,06€	327.721,06€	2.529,84€	2.867,56€	3,50000%	0,00€	0,00€	0,00€	5.397,40€	325.191,22€
30.03.2035	325.191,22€	325.191,22€	2.551,98€	2.845,42€	3,50000%	0,00€	0,00€	0,00€	5.397,40€	322.639,24€
30.06.2035	322.639,24€	322.639,24€	2.574,31€	2.823,09€	3,50000%	0,00€	0,00€	0,00€	5.397,40€	320.064,93€
30.09.2035	320.064,93€	320.064,93€	2.596,83€	2.800,57€	3,50000%	0,00€	0,00€	0,00€	5.397,40€	317.468,10€
30.12.2035	317.468,10€	317.468,10€	2.619,55€	2.777,85€	3,50000%	0,00€	0,00€	0,00€	5.397,40€	314.848,55€
30.03.2036	314.848,55€	314.848,55€	2.642,48€	2.754,92€	3,50000%	0,00€	0,00€	0,00€	5.397,40€	312.206,07€
30.06.2036	312.206,07€	312.206,07€	2.665,60€	2.731,80€	3,50000%	0,00€	0,00€	0,00€	5.397,40€	309.540,47€
30.09.2036	309.540,47€	309.540,47€	2.688,92€	2.708,48€	3,50000%	0,00€	0,00€	0,00€	5.397,40€	306.851,55€
30.12.2036	306.851,55€	306.851,55€	2.712,45€	2.684,95€	3,50000%	0,00€	0,00€	0,00€	5.397,40€	304.139,10€
30.03.2037	304.139,10€	304.139,10€	2.736,18€	2.661,22€	3,50000%	0,00€	0,00€	0,00€	5.397,40€	301.402,92€
30.06.2037	301.402,92€	301.402,92€	2.760,12€	2.637,28€	3,50000%	0,00€	0,00€	0,00€	5.397,40€	298.642,80€
30.09.2037	298.642,80€	298.642,80€	2.784,28€	2.613,12€	3,50000%	0,00€	0,00€	0,00€	5.397,40€	295.858,52€
30.12.2037	295.858,52€	295.858,52€	2.808,64€	2.588,76€	3,50000%	0,00€	0,00€	0,00€	5.397,40€	293.049,88€
30.03.2038	293.049,88€	293.049,88€	2.833,21€	2.564,19€	3,50000%	0,00€	0,00€	0,00€	5.397,40€	290.216,67€
30.06.2038	290.216,67€	290.216,67€	2.858,00€	2.539,40€	3,50000%	0,00€	0,00€	0,00€	5.397,40€	287.358,67€
30.09.2038	287.358,67€	287.358,67€	2.883,01€	2.514,39€	3,50000%	0,00€	0,00€	0,00€	5.397,40€	284.475,66€
30.12.2038	284.475,66€	284.475,66€	2.908,24€	2.489,16€	3,50000%	0,00€	0,00€	0,00€	5.397,40€	281.567,42€
30.03.2039	281.567,42€	281.567,42€	2.933,69€	2.463,71€	3,50000%	0,00€	0,00€	0,00€	5.397,40€	278.633,73€
30.06.2039	278.633,73€	278.633,73€	2.959,35€	2.438,05€	3,50000%	0,00€	0,00€	0,00€	5.397,40€	275.674,38€
30.09.2039	275.674,38€	275.674,38€	2.985,25€	2.412,15€	3,50000%	0,00€	0,00€	0,00€	5.397,40€	272.689,13€
30.12.2039	272.689,13€	272.689,13€	3.011,37€	2.386,03€	3,50000%	0,00€	0,00€	0,00€	5.397,40€	269.677,76€
30.03.2040	269.677,76€	269.677,76€	3.037,72€	2.359,68€	3,50000%	0,00€	0,00€	0,00€	5.397,40€	266.640,04€

fällig am	offener Kreditbetrag	Rechenbetrag	Tilgung	Zinsen	Zinssatz	Verwaltungs- kosten	Sondertilgung	Umschuldungs- tilgung	gesamter Zahlbetrag	Restkredit
30.06.2040	266.640,04€	266.640,04€	3.064,30€	2.333,10€	3,50000%	0,00€	0,00€	0,00€	5.397,40€	263.575,74€
30.09.2040	263.575,74€	263.575,74€	3.091,11€	2.306,29€	3,50000%	0,00€	0,00€	0,00€	5.397,40€	260.484,63€
30.12.2040	260.484,63€	260.484,63€	3.118,16€	2.279,24€	3,50000%	0,00€	0,00€	0,00€	5.397,40€	257.366,47€
30.03.2041	257.366,47€	257.366,47€	3.145,44€	2.251,96€	3,50000%	0,00€	0,00€	0,00€	5.397,40€	254.221,03€
30.06.2041	254.221,03€	254.221,03€	3.172,97€	2.224,43€	3,50000%	0,00€	0,00€	0,00€	5.397,40€	251.048,06€
30.09.2041	251.048,06€	251.048,06€	3.200,73€	2.196,67€	3,50000%	0,00€	0,00€	0,00€	5.397,40€	247.847,33€
30.12.2041	247.847,33€	247.847,33€	3.228,74€	2.168,66€	3,50000%	0,00€	0,00€	0,00€	5.397,40€	244.618,59€
30.03.2042	244.618,59€	244.618,59€	3.256,99€	2.140,41€	3,50000%	0,00€	0,00€	0,00€	5.397,40€	241.361,60€
30.06.2042	241.361,60€	241.361,60€	3.285,49€	2.111,91€	3,50000%	0,00€	0,00€	0,00€	5.397,40€	238.076,11€
30.09.2042	238.076,11€	238.076,11€	3.314,23€	2.083,17€	3,50000%	0,00€	0,00€	0,00€	5.397,40€	234.761,88€
30.12.2042	234.761,88€	234.761,88€	3.343,23€	2.054,17€	3,50000%	0,00€	0,00€	0,00€	5.397,40€	231.418,65€
30.03.2043	231.418,65€	231.418,65€	3.372,49€	2.024,91€	3,50000%	0,00€	0,00€	0,00€	5.397,40€	228.046,16€
30.06.2043	228.046,16€	228.046,16€	3.402,00€	1.995,40€	3,50000%	0,00€	0,00€	0,00€	5.397,40€	224.644,16€
30.09.2043	224.644,16€	224.644,16€	3.431,76€	1.965,64€	3,50000%	0,00€	0,00€	0,00€	5.397,40€	221.212,40€
30.12.2043	221.212,40€	221.212,40€	3.461,79€	1.935,61€	3,50000%	0,00€	0,00€	0,00€	5.397,40€	217.750,61€
30.03.2044	217.750,61€	217.750,61€	3.492,08€	1.905,32€	3,50000%	0,00€	0,00€	0,00€	5.397,40€	214.258,53€
30.06.2044	214.258,53€	214.258,53€	3.522,64€	1.874,76€	3,50000%	0,00€	0,00€	0,00€	5.397,40€	210.735,89€
30.09.2044	210.735,89€	210.735,89€	3.553,46€	1.843,94€	3,50000%	0,00€	0,00€	0,00€	5.397,40€	207.182,43€
30.12.2044	207.182,43€	207.182,43€	3.584,55€	1.812,85€	3,50000%	0,00€	0,00€	0,00€	5.397,40€	203.597,88€
30.03.2045	203.597,88€	203.597,88€	3.615,92€	1.781,48€	3,50000%	0,00€	0,00€	0,00€	5.397,40€	199.981,96€
30.06.2045	199.981,96€	199.981,96€	3.647,56€	1.749,84€	3,50000%	0,00€	0,00€	0,00€	5.397,40€	196.334,40€
30.09.2045	196.334,40€	196.334,40€	3.679,47€	1.717,93€	3,50000%	0,00€	0,00€	0,00€	5.397,40€	192.654,93€
30.12.2045	192.654,93€	192.654,93€	3.711,67€	1.685,73€	3,50000%	0,00€	0,00€	0,00€	5.397,40€	188.943,26€
30.03.2046	188.943,26€	188.943,26€	3.744,15€	1.653,25€	3,50000%	0,00€	0,00€	0,00€	5.397,40€	185.199,11€
30.06.2046	185.199,11€	185.199,11€	3.776,91€	1.620,49€	3,50000%	0,00€	0,00€	0,00€	5.397,40€	181.422,20€
30.09.2046	181.422,20€	181.422,20€	3.809,96€	1.587,44€	3,50000%	0,00€	0,00€	0,00€	5.397,40€	177.612,24€
30.12.2046	177.612,24€	177.612,24€	3.843,29€	1.554,11€	3,50000%	0,00€	0,00€	0,00€	5.397,40€	173.768,95€
30.03.2047	173.768,95€	173.768,95€	3.876,92€	1.520,48€	3,50000%	0,00€	0,00€	0,00€	5.397,40€	169.892,03€
30.06.2047	169.892,03€	169.892,03€	3.910,84€	1.486,56€	3,50000%	0,00€	0,00€	0,00€	5.397,40€	165.981,19€
30.09.2047	165.981,19€	165.981,19€	3.945,06€	1.452,34€	3,50000%	0,00€	0,00€	0,00€	5.397,40€	162.036,13€
30.12.2047	162.036,13€	162.036,13€	3.979,58€	1.417,82€	3,50000%	0,00€	0,00€	0,00€	5.397,40€	158.056,55€
30.03.2048	158.056,55€	158.056,55€	4.014,41€	1.382,99€	3,50000%	0,00€	0,00€	0,00€	5.397,40€	154.042,14€
30.06.2048	154.042,14€	154.042,14€	4.049,53€	1.347,87€	3,50000%	0,00€	0,00€	0,00€	5.397,40€	149.992,61€
30.09.2048	149.992,61€	149.992,61€	4.084,96€	1.312,44€	3,50000%	0,00€	0,00€	0,00€	5.397,40€	145.907,65€
30.12.2048	145.907,65€	145.907,65€	4.120,71€	1.276,69€	3,50000%	0,00€	0,00€	0,00€	5.397,40€	141.786,94€
30.03.2049	141.786,94€	141.786,94€	4.156,76€	1.240,64€	3,50000%	0,00€	0,00€	0,00€	5.397,40€	137.630,18€

fällig am	offener Kreditbetrag	Rechenbetrag	Tilgung	Zinsen	Zinssatz	Verwaltungs- kosten	Sondertilgung	Umschuldungs- tilgung	gesamter Zahlbetrag	Restkredit
30.06.2049	137.630,18€	137.630,18€	4.193,14€	1.204,26€	3,50000%	0,00€	0,00€	0,00€	5.397,40€	133.437,04€
30.09.2049	133.437,04€	133.437,04€	4.229,83€	1.167,57€	3,50000%	0,00€	0,00€	0,00€	5.397,40€	129.207,21€
30.12.2049	129.207,21€	129.207,21€	4.266,84€	1.130,56€	3,50000%	0,00€	0,00€	0,00€	5.397,40€	124.940,37€
30.03.2050	124.940,37€	124.940,37€	4.304,17€	1.093,23€	3,50000%	0,00€	0,00€	0,00€	5.397,40€	120.636,20€
30.06.2050	120.636,20€	120.636,20€	4.341,83€	1.055,57€	3,50000%	0,00€	0,00€	0,00€	5.397,40€	116.294,37€
30.09.2050	116.294,37€	116.294,37€	4.379,82€	1.017,58€	3,50000%	0,00€	0,00€	0,00€	5.397,40€	111.914,55€
30.12.2050	111.914,55€	111.914,55€	4.418,15€	979,25€	3,50000%	0,00€	0,00€	0,00€	5.397,40€	107.496,40€
30.03.2051	107.496,40€	107.496,40€	4.456,81€	940,59€	3,50000%	0,00€	0,00€	0,00€	5.397,40€	103.039,59€
30.06.2051	103.039,59€	103.039,59€	4.495,80€	901,60€	3,50000%	0,00€	0,00€	0,00€	5.397,40€	98.543,79€
30.09.2051	98.543,79€	98.543,79€	4.535,14€	862,26€	3,50000%	0,00€	0,00€	0,00€	5.397,40€	94.008,65€
30.12.2051	94.008,65€	94.008,65€	4.574,82€	822,58€	3,50000%	0,00€	0,00€	0,00€	5.397,40€	89.433,83€
30.03.2052	89.433,83€	89.433,83€	4.614,85€	782,55€	3,50000%	0,00€	0,00€	0,00€	5.397,40€	84.818,98€
30.06.2052	84.818,98€	84.818,98€	4.655,23€	742,17€	3,50000%	0,00€	0,00€	0,00€	5.397,40€	80.163,75€
30.09.2052	80.163,75€	80.163,75€	4.695,97€	701,43€	3,50000%	0,00€	0,00€	0,00€	5.397,40€	75.467,78€
30.12.2052	75.467,78€	75.467,78€	4.737,06€	660,34€	3,50000%	0,00€	0,00€	0,00€	5.397,40€	70.730,72€
30.03.2053	70.730,72€	70.730,72€	4.778,51€	618,89€	3,50000%	0,00€	0,00€	0,00€	5.397,40€	65.952,21€
30.06.2053	65.952,21€	65.952,21€	4.820,32€	577,08€	3,50000%	0,00€	0,00€	0,00€	5.397,40€	61.131,89€
30.09.2053	61.131,89€	61.131,89€	4.862,50€	534,90€	3,50000%	0,00€	0,00€	0,00€	5.397,40€	56.269,39€
30.12.2053	56.269,39€	56.269,39€	4.905,04€	492,36€	3,50000%	0,00€	0,00€	0,00€	5.397,40€	51.364,35€
30.03.2054	51.364,35€	51.364,35€	4.947,96€	449,44€	3,50000%	0,00€	0,00€	0,00€	5.397,40€	46.416,39€
30.06.2054	46.416,39€	46.416,39€	4.991,26€	406,14€	3,50000%	0,00€	0,00€	0,00€	5.397,40€	41.425,13€
30.09.2054	41.425,13€	41.425,13€	5.034,93€	362,47€	3,50000%	0,00€	0,00€	0,00€	5.397,40€	36.390,20€
30.12.2054	36.390,20€	36.390,20€	5.078,99€	318,41€	3,50000%	0,00€	0,00€	0,00€	5.397,40€	31.311,21€
30.03.2055	31.311,21€	31.311,21€	5.123,43€	273,97€	3,50000%	0,00€	0,00€	0,00€	5.397,40€	26.187,78€
30.06.2055	26.187,78€	26.187,78€	5.168,26€	229,14€	3,50000%	0,00€	0,00€	0,00€	5.397,40€	21.019,52€
30.09.2055	21.019,52€	21.019,52€	5.213,48€	183,92€	3,50000%	0,00€	0,00€	0,00€	5.397,40€	15.806,04€
30.12.2055	15.806,04€	15.806,04€	5.259,10€	138,30€	3,50000%	0,00€	0,00€	0,00€	5.397,40€	10.546,94€
30.03.2056	10.546,94€	10.546,94€	5.305,11€	92,29€	3,50000%	0,00€	0,00€	0,00€	5.397,40€	5.241,83€
30.06.2056	5.241,83€	5.241,83€	5.241,83€	45,87€	3,50000%	0,00€	0,00€	0,00€	5.287,70€	0,00€
			400.000,00€	247.578,30€		0,00€	0,00€	0,00€	647.578,30€	



Übersicht zur Beurteilung der dauernden Leistungsfähigkeit (Berechnung der sog. "freien Finanzspitze"; Ausgleich Finanzhaushalt)							
lfd. Nr.	Einzahlungs- und Auszahlungsarten	Ergebnisse des Haushalts-vorvorjahres 2024	Ansätze des Haushalts-vorjahres einschl. Nachträge 2025	Ansätze des Haushaltsjahres 2026	Planungsdaten des Haushalts-folgejahres 2027	Planungsdaten des zweiten Haushalts-folgejahres 2028	Planungsdaten des dritten Haushalts-folgejahres 2029
in €							
Entstehungsrechnung	1 Saldo der ordentlichen und außerordentlichen Ein- und Auszahlungen (§ 2 Abs. 1 Satz 1 Posten F 23 GemHVO)	138.479,90	21.291	22.490	353.459	103.021	109.595
	2 abzüglich Auszahlungen zur planmäßigen Tilgung von bereits genehmigten Investitionskrediten (§ 2 Abs. 1 Satz 1 Posten F 36 GemHVO)	0,00	16.200	0	0	0	0
	3 Mindest-Rückführungsbetrag gemäß Tilgungsplan	0,00	0	0	109.604	81.717	88.003
	4 Zwischensumme	138.479,90	5.091	22.490	243.855	21.304	21.592
Verwendungsrechnung	5 abzüglich Auszahlungen zur planmäßigen Tilgung von geplanten, aber noch nicht genehmigten Investitionskrediten (§ 2 Abs. 1 Satz 1 F 36 GemHVO)			3.851	7.827	8.104	8.392
	6 "freie Finanzspitze" (Ziel in allen Jahren: >= 0)	138.479,90	5.091	18.639	236.028	13.200	13.200
Endfällige Kredite 2026 - Betrag 0 € 2027 - Betrag 0 € 2028 - Betrag 0 € 2029 - Betrag 0 € 2030 - Betrag 0 € 2031 - Betrag 0 €		Stand der Verbindlichkeiten gegenüber der Verbandsgemeinde im Rahmen der Einheitskasse¹ 2025 - Betrag -140.000,00 € 2026 - Betrag 328.811 € 2027 - Betrag 137.919 € 2028 - Betrag 56.202 € 2029 - Betrag -31.801 €					

¹ Minusbeträge bedeuten im Umkehrschluss einen positiven Bestand an Finanzmitteln (Forderungen gegenüber der Verbandsgemeinde im Rahmen der Einheitskasse)

Übersicht über die Rückführung der Verbindlichkeiten gegenüber der Verbandsgemeinde im Rahmen der Einheitskasse

Liquiditätskredite zum 31.12.2025:			- €					
Liquiditätskredite zum 31.12.2026:			328.811,00 €					
Ifd.Nr.	Jahr (zum 31.12.)	Orientierungswert in Höhe von 1/3	Mindest-Rückführungs- betrag 3)	freiwillige Tilgung	Saldo (Spalte 2 + 3)	"Stand Liquiditätskredite zum 31.12. unter Berücksichtigung des Orientierungswertes" 4,5)	"Stand Liquiditätskredite zum 31.12. unter Berücksichtigung des Minde-Rückfüh- rungsbetrages u. der freiwilligen Tilgung" 4,6)	Saldo (Spalte 6 - 5)
	Spalte	1	2	3	4	5	6	7
1	2027	109.603,67 €	109.603,67 €	81.288,33 €	190.892,00 €	219.207,33 €	137.919,00 €	- 81.288,33 €
2	2028	109.603,67 €	81.717,00 €	- €	81.717,00 €	109.603,67 €	56.202,00 €	- 53.401,67 €
3	2029	109.603,67 €	88.003,00 €	- €	88.003,00 €	- €	31.801,00 €	- 31.801,00 €
4	2030	- €	- €	- €	- €	- €	- €	- €

- 1) Die Übersicht ist als Anlage zum Haushaltsplan entbehrlich, sofern der Vorbericht eine entsprechende Darstellung über die Entwicklung der Jahresergebnisse enthält.
- 2) Bei Ortsgemeinden lautet die Bezeichnung "Übersicht über die Rückführung der Verbindlichkeiten gegenüber der Verbandsgemeinde in Rahmen der Einheitskasse"
- 3) Im Falle einer Abweichung zum Orientierungswert ist die VV Nr. 4 zu § 105 GemO zu beachten.
- 4) Bei Ortsgemeinden ist das Wort "Liquiditätskredite" durch Verbindlichkeiten gegenüber der Verbandsgemeinde im Rahmen der Einheitskasse" zu ersetzen.
- 5) Berechnungsformel: Liquiditätskredite zum 31.12.2023 ./ Entgültiges Entschuldungsvolumen ./ Spalte 1 bzw. Ausummierung der aufgelaufenen Beträge aus Spalte 1
- 6) Berechnungsformel: Liquiditätskredite zum 31.12.2023 ./ Entgültiges Entschuldungsvolumen ./ Spalte 2 ./ Spalte3, Folgejahre: Spalte 5 des Vorjahres ./ Spalte 2 u. 3 des Ifd. Jahres
- 7) Angaben können auch in 1.000 € erfolgen.

Formel hinterlegt

Die Ortsgemeinde Engelstadt hat am Entschuldungsfond des Landes Rheinland-Pfalz (PEK-RP) teilgenommen. Das Entschuldungsvolumen hat gem. Beschluss des Ortsgemeinderates vom 26. Februar 2024 insgesamt 142.955 EUR betragen. Die Verbindlichkeiten gegenüber der Verbandsgemeinde konnten dadurch komplett zurückgeführt werden. Zum 31.12.2025 hat die Ortsgemeinde Engelstadt voraussichtlich Forderungen gegenüber der Verbandsgemeinde im Rahmen der Einheitskasse in Höhe von 140.000 €. Durch die umfangreichen Investitionen u.a. für die Kindertagesstättenenerweiterung werden in 2026 planmäßig Verbindlichkeiten entstehen, die in den nächsten drei Jahren vollständig zurückgeführt werden. Der Mindestrückführungsbetrag ist in den Jahren 2028 und 2029 unter dem Orientierungswert. Es werden dafür aber im Jahr 2027 insgesamt 74.511 € freiwillig zurückgeführt.



Ermittlung Höchstbetrag Verbindlichkeiten gegenüber der Verbandsgemeinde im Rahmen der Einheitskasse ^{1,2}		
lfd. Nr.	Bezeichnung	Angabe
1	Haushaltsjahr	2026
2	maßgeblicher Betrachtungszeitraum ³	2020 - 2024
3	Arbeitstag mit dem höchsten Bestand an Liquiditätskrediten (Wochentag + Datum)	29.07.2020
4	Höchster Bestand an Verbindlichkeiten gegenüber Einheitskasse als „Cash-Pool-Einheit in Euro nach Nr. 34,5,6	710.472,16
5	Summe der ordentlichen und außerordentlichen Auszahlungen im Finanzhaushalt des Planjahres (F15 + F18 zuzüglich außerordentlicher Auszahlungen)	1.737.281
6	Sicherheitszuschlag auf lfd. Nr. 5 in Höhe von 5 v.H. ^{5,6}	86.864,05
7	weiterer Sicherheitszuschlag auf lfd. Nr. 5 in Höhe 5 v.H. im Falle eines Doppelhaushaltes ^{5,6}	0,00
8	Abweichung in Euro ^{5,7}	-336,21
9	rechnerisch ermittelter Höchstbetrag (ggf. auch für 1. Jahr im Doppelhaushalt) ^{5,6,8,9}	797.000,00
10	rechnerisch ermittelter Höchstbetrag für 2. Jahr im Doppelhaushalt ^{5,6,8,10}	0,00

¹ Die Übersicht ist als Anlage zum Haushaltsplan entbehrlich, sofern der Vorbericht eine entsprechende Darstellung enthält.

² Bei Ortsgemeinden lautet die Bezeichnung „Ermittlung Höchstbetrag Verbindlichkeiten gegenüber der Verbandsgemeinde im Rahmen der Einheitskasse“

³ Ermittlung maßgeblicher Betrachtungszeitraum (fünf Jahre):

Beginn des Fünf-Jahreszeitraumes ist das Haushaltsvorvorjahr.

Beispiel: Haushaltsjahr 2024: maßgeblich sind die Haushaltsjahre 2018-2022

⁴ Bei Verbandsgemeinden: Verbindlichkeiten gegenüber der Einheitskasse als „Cash-Pool-Einheit“

Bei Ortsgemeinden: Verbindlichkeiten gegenüber Einheitskasse als „Cash-Pool-Einheit“.

⁵ Angaben kann auch in 1.000 € erfolgen.

⁶ Betrag ist immer als positiver Euro-Betrag anzugeben.

⁷ Bei der Angabe ist auf das Vorzeichen zu achten, da sowohl eine Anhebung (+) als auch Absenkung (-) möglich ist.

Das Vorzeichen ist deshalb mit anzugeben.

Die Abweichung muss begründet werden.

Die Begründung kann – je nach Umfang – als Fußnote oder auf einem separaten Beiblatt erfolgen.

⁸ Bei Bedarf ist eine Abrundung durch die Gemeinde bzw. durch den Gemeindeverband zulässig.

⁹ Rechenformel: lfd. Nr. 4 zuzüglich der lfd. Nummern 6 und 8.

¹⁰ Rechenformel: lfd. Nr. 4 zuzüglich der lfd. Nummern 6, 7 und 8.

Erläuterung zu Abweichung:



Bilanz 2023

Gemeinde: 03 Engelstadt

Seite :
Datum: 15.05.2024
Uhrzeit: 13:58:13

Aktiva

Bilanz zum 31.12.2023

Posten	Bezeichnung	31.12.2022	31.12.2023
		in €	in €
1.	Anlagevermögen	6.655.856,14	6.467.411,04
1.1.	Immaterielle Vermögensgegenstände	76.625,06	69.584,51
1.1.1.	Gewerbliche Schutzrechte und ähnliche Rechte und Werte sowie Lizenzen an solchen Rechten und Werten	1,00	1,00
	01120000 Datenverarbeitungs-Software	1,00	1,00
1.1.2.	Geleistete Zuwendungen	0,00	0,00
1.1.3.	Gezahlte Investitionszuschüsse	76.624,06	69.583,51
	01300000 Immaterielle Vermögensgegenstände aus geleisteten Zuwendungen als Nutzungsberechtigter	76.624,06	69.583,51
1.1.4.	Geschäfts- oder Firmenwert	0,00	0,00
1.1.5.	Anzahlungen auf immaterielle Vermögensgegenstände	0,00	0,00
1.2.	Sachanlagen	6.574.271,26	6.392.866,71
1.2.1.	Wald, Forsten	7.159,67	7.159,67
	02140000 Gehölz	7.159,67	7.159,67
1.2.2.	Sonstige unbebaute Grundstücke und grundstücksgleiche Rechte	184.791,39	184.534,82
	02250000 Kinderspielplätze	2,00	2,00
	02290000 Grünflächen / Sonstige	77.326,67	77.070,10
	02310000 Ackerland	2.277,66	2.277,66
	02390000 Ackerland / Sonstige	55,63	55,63
	02410000 Ökoflächen, Ausgleichsflächen	101.429,64	101.429,64
	02610000 Flüsse und Bäche	3.699,79	3.699,79
1.2.3.	Bebaute Grundstücke und grundstücksgleiche Rechte	2.043.600,58	2.007.483,61
	03210000 Kindertagesstätten	646.655,57	639.687,91
	03470000 Mahnmale und Gedenkstätten	2,00	2,00
	03910000 Gemeinschafts-, Bürgerhäuser, Stadthallen	342.813,30	335.456,78
	03921000 Friedhofsgebäude / Leichenhallen	11.059,15	10.236,20
	03922000 Gräberfelder	150.029,96	149.109,91
	03923000 Einfriedungen, Mauern	77.460,94	73.911,76
	03929000 Friedhofsgebäude, Leichenhallen / sonstige Anlagen	10.231,93	8.186,21
	03930000 Bahnhöfe, Buswartehallen, sonstige Wartehallen	14.533,13	13.764,84
	03950000 Brand- und Katastrophenschutzeinrichtungen	26.653,77	24.979,19
	03980000 Bauhof	109.178,68	107.289,61
	03990000 Bebaute Grundstücke und grundstücksgleiche Rechte / mit sonstigen Gebäuden / sonstige Gebäude, Bauten	621.431,35	613.245,65
	03999000 Bebaute Grundstücke und grundstücksgleiche Rechte / mit sonstigen Gebäuden / sonstige Gebäude, Bauten / Sonstige	33.550,80	31.613,55
1.2.4.	Infrastrukturvermögen	4.289.321,69	4.140.685,24
	04120000 Brücken	2.066,29	1.918,89
	04732000 Regenbauwerke	4.366,57	4.366,57
	04824000 Gemeindestraßen Baumaßnahmen	2.236.772,08	2.172.078,58
	04826000 Straßenbegleitgrün	1,00	1,00
	04831000 Fußwege	990,31	808,09
	04832000 Wanderwege	5.120,60	4.380,28
	04833000 Radwege	0,00	0,00
	04834000 Straßen, Wege, Plätze und Verkehrslenkungsanlagen / landwirtschaftliche Wege Baumaßnahmen	684.897,19	649.643,98
	04841000 Parkplätze Baumaßnahmen	243.708,13	237.574,32
	04842000 Dorfplätze Baumaßnahmen	762.292,18	743.820,55



Bilanz 2023

Gemeinde: 03 Engelstadt

Seite :
Datum: 15.05.2024
Uhrzeit: 13:58:13

Aktiva

Bilanz zum 31.12.2023

Posten	Bezeichnung	31.12.2022	31.12.2023
		in €	in €
	04871000 Straßenbeleuchtung / Strom	343.135,61	320.664,02
	04960000 Spring-, Trink- und Zierbrunnen	4.343,26	3.800,49
	04990000 Sonstige (u.a. Bachverrohrung)	1.628,47	1.628,47
1.2.5.	Bauten auf fremdem Grund und Boden	0,00	0,00
1.2.6.	Kunstgegenstände, Denkmäler	0,00	0,00
1.2.7.	Maschinen, technische Anlagen, Fahrzeuge	8.554,34	5.991,04
	07119000 Fahrzeuge / sonstige Dienstfahrzeuge	8.545,34	5.982,04
	07180000 Zusatzgeräte für Fahrzeuge	1,00	1,00
	07190000 Maschinen, technische Anlagen, Fahrzeuge / sonstige Fahrzeuge	1,00	1,00
	07300000 Betriebsvorrichtungen	7,00	7,00
1.2.8.	Betriebs- und Geschäftsausstattung	27.140,85	19.880,42
	08210000 Betriebs- und Geschäftsausstattung	27.140,85	19.880,42
1.2.9.	Pflanzen und Tiere	0,00	0,00
1.2.10.	Geleistete Anzahlungen, Anlagen im Bau	13.702,74	27.131,91
	09100000 Geleistete Anzahlungen auf Sachanlagen	0,00	0,00
	09600000 Anlagen im Bau	13.702,74	27.131,91
	09600200 Dorfladen - Anlagen im Bau	0,00	0,00
1.3.	Finanzanlagen	4.959,82	4.959,82
1.3.1.	Anteile an verbundenen Unternehmen	0,00	0,00
1.3.2.	Ausleihungen an verbundene Unternehmen	0,00	0,00
1.3.3.	Beteiligungen	0,00	0,00
1.3.4.	Ausleihungen an Unternehmen, mit denen ein Beteiligungsverhältnis besteht	0,00	0,00
1.3.5.	Sondervermögen, Zweckverbände, Anstalten des öffentlichen Rechts, rechtsfähige kommunale Stiftungen	0,00	0,00
1.3.6.	Ausleihungen an Sondervermögen, Zweckverbände, Anstalten des öffentlichen Rechts, rechtsfähige kommunale Stiftungen	0,00	0,00
1.3.7.	Sonstige Wertpapiere des Anlagevermögens	0,00	0,00
1.3.8.	Sonstige Ausleihungen	4.959,82	4.959,82
	13612000 Ausleihungen an den sonstigen inländischen Bereich / an private Unternehmen / Laufzeit von mehr als fünf Jahren	0,00	0,00
	13621000 Ausleihungen an den sonstigen inländischen Bereich / an den sonstigen inländischen Bereich / Laufzeit von einem bis zu fünf Jahren	4.959,82	4.959,82
2.	Umlaufvermögen	52.656,91	22.994,94
2.1.	Vorräte	2.016,83	2.016,83
2.1.1.	Roh-, Hilfs- und Betriebsstoffe	0,00	0,00
2.1.2.	Unfertige Erzeugnisse, unfertige Leistungen	0,00	0,00
2.1.3.	Fertige Erzeugnisse, fertige Leistungen und Waren	2.016,83	2.016,83
	14310000 Baugrundstücke	0,00	0,00
	14320000 Waren	2.016,83	2.016,83
2.1.4.	Geleistete Anzahlungen auf Vorräte	0,00	0,00
2.2.	Forderungen und sonstige Vermögensgegenstände	50.640,08	20.978,11
2.2.1.	Öffentlich-rechtliche Forderungen, Forderungen aus Transferleistungen	37.517,03	17.579,07
	15142000 Gebührenforderungen / gegen den öffentlichen Bereich / gegen die EU / gegen das Land	0,00	0,00
	15143000 Gebührenforderungen gegen Gemeinden und Gemeindeverbände	0,00	0,00
	15149000 Gebührenforderungen / gegen den öffentlichen Bereich / gegen die EU / gegen den sonstigen öffentlichen Bereich	0,00	0,00



Bilanz 2023

Gemeinde: 03 Engelstadt

Seite :
Datum: 15.05.2024
Uhrzeit: 13:58:13

Aktiva

Bilanz zum 31.12.2023

Posten	Bezeichnung	31.12.2022	31.12.2023
		in €	in €
	15150000 Gebührenforderungen / gegen private Unternehmen	0,00	2.480,00
	15159000 (Konto auslaufend) Gebührenforderungen gegen den sonstigen privaten Bereich	0,00	0,00
	15190000 Gebührenforderungen / gegen übrige Bereiche	1.191,92	1.752,32
	15252000 (Konto auslaufend) Beitragsforderungen gegen den sonstigen privaten Bereich	0,00	0,00
	15290000 Beitragsforderungen / gegen übrige Bereiche	0,00	0,00
	15342000 Steuerforderungen gegen das Land	0,85	0,05
	15343000 Steuerforderungen gegen Gemeinden und Gemeindeverbände	0,00	0,00
	15349000 Steuerforderungen / gegen den öffentlichen Bereich / gegen die EU / gegen den sonstigen öffentlichen Bereich	0,00	0,00
	15350000 Steuerforderungen / gegen private Unternehmen	180.109,13	298.879,88
	15351000 (Konto auslaufend) Steuerforderungen gegen private Unternehmen	0,00	0,00
	15359000 (Konto auslaufend) Steuerforderungen gegen den sonstigen privaten Bereich	0,00	0,00
	15390000 Steuerforderungen / gegen übrige Bereiche	14.912,36	17.501,30
	15442000 Forderungen aus Transferleistungen gegen das Land	0,00	0,00
	15443000 Forderungen aus Transferleistungen gegen Gemeinden und Gemeindeverbände	7.437,50	0,00
	15490000 Forderungen aus Transferleistungen / gegen übrige Bereiche	0,00	0,00
	15550000 Sonstige öffentlich-rechtliche Forderungen gegen private Unternehmen	0,00	0,00
	21200000 Einzelwertberichtigungen auf Forderungen	-166.134,73	-303.034,48
2.2.2.	Privatrechtliche Forderungen aus Lieferungen und Leistungen	2.000,00	20,24
	16550000 Forderungen aus Lieferungen und Leistungen / gegen den privaten Bereich / gegen private Unternehmen	0,00	20,24
	16590000 Forderungen aus Lieferungen und Leistungen gegen übrige Bereiche	2.000,00	0,00
2.2.3.	Forderungen gegen verbundene Unternehmen	0,00	0,00
2.2.4.	Forderungen gegen Unternehmen, mit denen ein Beteiligungsverhältnis besteht	0,00	0,00
2.2.5.	Forderungen gegen Sondervermögen, Zweckverbände, Anstalten des öffentlichen Rechts, rechtsfähige kommunale Stiftungen	0,00	0,00
2.2.6.	Forderungen gegen den sonstigen öffentlichen Bereich	0,00	0,00
	17431030 Sonstige Forderungen, laufendes Verrechnungskonto der OG bei der Verbandsgemeinde	0,00	0,00
2.2.7.	Sonstige Vermögensgegenstände	11.123,05	3.378,80
	17619000 Sonstige Forderungen, sonstige Vermögensgegenstände gegen den sonstigen inländischen Bereich private Unternehmen, Sonstige	4.083,00	6.280,00
	17639000 Sonstige Forderungen, sonstige Vermögensgegenstände, gegen den sonstigen privaten Bereich - Sonstige	377,00	377,00
	17930097 Vorsteuer Abrechnungskonto	0,00	0,00
	17990000 Sonstige Forderungen, sonstige Vermögensgegenstände / Sonstige	0,00	0,00
	17999000 Vorjahresabgrenzung	8.883,05	948,80
	21207000 Einzelwertberichtigungen auf Sonstige Vermögensgegenstände (2.2.7)	-2.220,00	-4.227,00
2.2.8.	Wertberichtigungen	0,00	0,00
2.3.	Wertpapiere des Umlaufvermögens	0,00	0,00
2.3.1.	Anteile an verbundenen Unternehmen	0,00	0,00
2.3.2.	Sonstige Wertpapiere des Umlaufvermögens	0,00	0,00
2.4.	Kassenbestand, Bundesbankguthaben, Guthaben bei der Europäischen Zentralbank, Guthaben bei Kreditinstituten und Schecks	0,00	0,00
	18310300 Sparkasse Rhein-Nahe	0,00	0,00
	18310301 Sparkasse Rhein-Nahe (Schwebeposten)	0,00	0,00
	18310400 Mainzer Volksbank eG	0,00	0,00



Bilanz 2023

Gemeinde: 03 Engelstadt

Seite :
Datum: 15.05.2024
Uhrzeit: 13:58:13

Aktiva

Bilanz zum 31.12.2023

Posten	Bezeichnung	31.12.2022	31.12.2023
		in €	in €
	18310401 Mainzer Volksbank eG 8Schwebeposten)	0,00	0,00
	18310500 Postbank Fankfurt/Main	0,00	0,00
	18310600 Rheinland-Pfalz Bank (LBBW)	0,00	0,00
	18310700 EC-Karte	0,00	0,00
	18310900 Sparkasse Rhein-Nahe	0,00	0,00
	18310901 Sparkasse Rhein-Nahe (Schwebeposten)	0,00	0,00
	18311200 Mainzer Volksbank eG	0,00	0,00
	18311300 Sparkasse Rhein-Nahe	0,00	0,00
	18311301 Sparkasse Rhein-Nahe (Schwebeposten)	0,00	0,00
	18311400 RaiffVoba Schwabenheim	0,00	0,00
	18311600 Mainzer Volksbank eG - Altkonto	0,00	0,00
	18312001 Mainzer Volksbank eG (Schwebeposten)	0,00	0,00
	18500800 Schecks	0,00	0,00
	18600200 BAR	0,00	0,00
	18602200 Gebührenkasse	0,00	0,00
3.	Ausgleichsposten für latente Steuern	0,00	0,00
4.	Rechnungsabgrenzungsposten	819,71	890,06
4.1.	Disagio	0,00	0,00
4.2.	Sonstige Rechnungsabgrenzungsposten	819,71	890,06
	19500000 Sonstige aktive Rechnungsabgrenzungsposten	819,71	890,06
5.	Nicht durch Eigenkapital gedeckter Fehlbetrag	0,00	0,00
	Bilanzsumme	6.709.332,76	6.491.296,04



Bilanz 2023

Gemeinde: 03 Engelstadt

Seite :
Datum: 15.05.2024
Uhrzeit: 13:58:13

Passiva

Bilanz zum 31.12.2023

Posten	Bezeichnung	31.12.2022	31.12.2023
		in €	in €
1.	Eigenkapital	3.276.484,21	3.398.939,42
1.1.	Kapitalrücklage	3.230.289,09	3.276.484,21
	20100000 Kapitalrücklage	3.230.289,09	3.276.484,21
	20110000 Ausgleichskonto Eröffnungsbilanz OP-Vortrag	0,00	0,00
1.2.	Sonstige Rücklagen	0,00	0,00
1.3.	Jahresüberschuss/Jahresfehlbetrag	46.195,12	122.455,21
1.4.	Nicht durch Eigenkapital gedeckter Fehlbetrag	0,00	0,00
2.	Sonderposten	3.027.258,25	2.858.895,40
2.1.	Sonderposten für Belastungen aus dem kommunalen Finanzausgleich	0,00	4.144,96
	22100000 Sonderposten für Belastungen aus dem kommunalen Finanzausgleich	0,00	4.144,96
2.2.	Sonderposten zum Anlagevermögen	2.975.313,99	2.852.605,48
2.2.1.	Sonderposten aus Zuwendungen	1.544.842,62	1.490.159,32
	23141000 Sonstige Sonderposten / aus Zuwendungen / vom öffentlichen Bereich / von der EU / vom Bund	7.128,98	6.681,09
	23142000 Sonstige Sonderposten aus Zuwendungen vom Land	1.265.353,31	1.219.297,00
	23143000 Sonstige Sonderposten aus Zuwendungen von Gemeinden und Gemeindeverbänden	165.605,20	161.062,94
	23149000 Sonstige Sonderposten aus Zuwendungen vom sonstigen öffentlichen Bereich	1.607,30	1.539,86
	23150000 Sonstige Sonderposten aus Zuwendungen von privaten Unternehmen	25.015,41	24.568,76
	23159000 (Konto auslaufend) Sonstige Sonderposten aus Zuwendungen vom sonstigen privaten Bereich	0,00	0,00
	23190000 Sonstige Sonderposten / aus Zuwendungen / von übrigen Bereichen	80.132,42	77.009,67
2.2.2.	Sonderposten aus Beiträgen und ähnlichen Entgelten	1.417.110,42	1.349.085,21
	23250000 Sonstige Sonderposten aus Beiträgen und ähnlichen Entgelten von privaten Unternehmen	0,00	0,00
	23290000 Sonstige Sonderposten / aus Beiträgen und ähnlichen Entgelten / von übrigen Bereichen	1.417.110,42	1.349.085,21
2.2.3.	Sonderposten aus Anzahlungen für Anlagevermögen	13.360,95	13.360,95
	23310000 Anzahlungen auf Sonderposten aus Zuwendungen	8.248,05	8.248,05
	23320000 Anzahlungen auf Sonderposten aus Beiträgen und ähnlichen Entgelten	5.112,90	5.112,90
2.3.	Sonderposten für den Gebührenausschlag	0,00	2.143,96
	23400200 Sonstige Sonderposten für den Gebührenausschlag Wege	0,00	2.143,96
2.4.	Sonderposten mit Rücklagenanteil	0,00	0,00
2.5.	Sonderposten aus Grabnutzungsentgelten	51.943,26	0,00
	23600000 Sonstige Sonderposten für Grabnutzungsentgelte	51.943,26	0,00
2.6.	Sonderposten aus Anzahlungen für Grabnutzungsentgelte	0,00	0,00
2.7.	Sonstige Sonderposten	1,00	1,00
	23910000 Kostenerstattungen Ausgleichsmaßnahmen	1,00	1,00
3.	Rückstellungen	75.332,90	96.180,42
3.1.	Rückstellungen für Pensionen und ähnliche Verpflichtungen	37.193,00	41.965,00
	24190000 Rückstellungen für Pensionen und ähnliche Verpflichtungen / für Beschäftigte / Sonstige	37.193,00	41.965,00
3.2.	Steuerrückstellungen	0,00	0,00
3.3.	Rückstellungen für latente Steuern	0,00	0,00
3.4.	Sonstige Rückstellungen	38.139,90	54.215,42
	29100000 Sonstige Rückstellungen / für nicht in Anspruch genommenen Urlaub	29.282,61	43.030,09
	29200000 Sonstige Rückstellungen / für geleistete Überstunden	8.231,53	10.559,57
	29300000 Sonstige Rückstellungen / für die Inanspruchnahme von Altersteilzeit	625,76	625,76
4.	Verbindlichkeiten	95.257,40	137.280,80
4.1.	Anleihen	0,00	0,00
4.2.	Verbindlichkeiten aus Kreditaufnahmen	0,00	0,00



Bilanz 2023

Gemeinde: 03 Engelstadt

Seite :
Datum: 15.05.2024
Uhrzeit: 13:58:13

Passiva

Bilanz zum 31.12.2023

Posten	Bezeichnung	31.12.2022	31.12.2023
		in €	in €
4.2.1.	Verbindlichkeiten aus Kreditaufnahmen für Investitionen	0,00	0,00
	31513100 Investitionskredite vom inländischen Geldmarkt / von Banken / Laufzeit 5 Jahre und mehr / Euro-Währung (fester Zins)	0,00	0,00
4.2.2.	Verbindlichkeiten aus Kreditaufnahmen zur Liquiditätssicherung	0,00	0,00
4.3.	Verbindlichkeiten aus Vorgängen, die Kreditaufnahmen wirtschaftlich gleichkommen	0,00	0,00
4.4.	Erhaltene Anzahlungen auf Bestellungen	10.055,00	10.055,00
	34590100 Erhaltene Anzahlungen auf Bestellungen vom privaten Bereich Grabpflege	1.800,00	1.800,00
	34900000 Erhaltene Anzahlungen auf Bestellungen / von übrigen Bereichen	8.255,00	8.255,00
4.5.	Verbindlichkeiten aus Lieferungen und Leistungen	0,00	0,00
	35500000 Verbindlichkeiten aus Lieferungen und Leistungen private Unternehmen (auch Sicherheitseinbehalte)	0,00	0,00
	35900000 Verbindlichkeiten aus Lieferungen und Leistungen / gegenüber übrigen Bereichen	0,00	0,00
4.6.	Verbindlichkeiten aus Transferleistungen	0,00	0,00
4.7.	Verbindlichkeiten gegenüber verbundenen Unternehmen	0,00	0,00
4.8.	Verbindlichkeiten gegenüber Unternehmen, mit denen ein Beteiligungsverhältnis besteht	0,00	0,00
4.9.	Verbindlichkeiten gegenüber Sondervermögen, Zweckverbänden, Anstalten des öffentlichen Rechts, rechtsfähigen kommunalen Stiftungen	0,00	0,00
	36310000 Verbindlichkeiten aus Transferleistungen gegenüber Sondervermögen - gegenüber Eigenbetrieben	0,00	0,00
4.10.	Verbindlichkeiten gegenüber dem sonstigen öffentlichen Bereich	80.450,71	122.753,25
	35420000 Verbindlichkeiten aus Lieferungen und Leistungen / gegenüber dem öffentlichen Bereich / gegenüber der EU / gegenüber dem Land	0,00	0,00
	35430000 Verbindlichkeiten aus Lieferungen und Leistungen gegenüber Gemeinden und Gemeindeverbänden	0,00	0,00
	35440000 Verbindlichkeiten aus Lieferungen und Leistungen gegenüber Zweckverbänden	0,00	0,00
	35450000 Verbindlichkeiten aus Lieferungen und Leistungen gegenüber Anstalten	0,00	0,00
	35470000 Verbindlichkeiten aus Lieferungen und Leistungen / gegenüber dem öffentlichen Bereich / gegenüber der EU / gegenüber rechtsfähigen Stiftungen	0,00	0,00
	35490000 Verbindlichkeiten aus Lieferungen und Leistungen gegenüber dem sonstigen öffentlichen Bereich	0,00	0,00
	36420000 Verbindlichkeiten aus Transferleistungen gegenüber dem Land	0,00	0,00
	36430000 Verbindlichkeiten aus Transferleistungen gegenüber Gemeinden und Gemeindeverbänden	0,00	0,00
	36440000 Verbindlichkeiten aus Transferleistungen / gegenüber dem öffentlichen Bereich / gegenüber der EU / gegenüber Zweckverbänden	0,00	0,00
	37431030 Sonstige Verbindlichkeiten gegenüber der Verbandsgemeinde - laufendes Verrechnungskonto	80.450,71	122.753,25
	37439000 Sonstige Verbindlichkeiten gegenüber Gemeinden und Gemeindeverbänden - Sonstige	0,00	0,00
	37449000 Sonstige Verbindlichkeiten / gegenüber dem öffentlichen Bereich / gegenüber der EU / gegenüber Zweckverbänden / Sonstige	0,00	0,00
	37459000 Sonstige Verbindlichkeiten gegenüber Anstalten - Sonstige	0,00	0,00
4.11.	Sonstige Verbindlichkeiten	4.751,69	4.472,55
	37610000 Sonstige Verbindlichkeiten gegenüber dem sonstigen inländischen Bereich, privaten Unternehmen	0,00	0,00
	37630000 Sonstige Verbindlichkeiten gegenüber dem sonstigen inländischen Bereich, Sonstige	0,00	0,00
	37912100 Sicherheitsleistungen	4.160,54	4.160,54
	37920000 Kautionen	1.300,00	1.300,00
	37960000 Umsatzsteuer	0,00	0,00
	37962000 Umsatzsteuer 19 %	0,00	0,00
	37970000 Sonstige Steuern und ähnliche Abgaben	0,00	0,00
	37980000 Verbindlichkeiten gegenüber Sozialversicherungsträgern	0,00	0,00
	37990000 Sonstige Verbindlichkeiten / Sonstige	0,00	0,00



Bilanz 2023

Gemeinde: 03 Engelstadt

Seite :
Datum: 15.05.2024
Uhrzeit: 13:58:13

Passiva

Bilanz zum 31.12.2023

Posten	Bezeichnung	31.12.2022	31.12.2023
		in €	in €
5.	37999000 Vorjahresabgrenzung	-708,85	-987,99
	Rechnungsabgrenzungsposten	235.000,00	0,00
	39900000 Passive Rechnungsabgrenzung / Sonstige	235.000,00	0,00
	39990000 Vorjahresabgrenzung	0,00	0,00
	Bilanzsumme	6.709.332,76	6.491.296,04

*** Ende der Liste "Bilanz" ***