

Haushaltsplan 2026

Ortsgemeinde Nieder-Hilbersheim

-Entwurf vom 11.11.2025-



Nieder-Hilbersheim
Mehrzweckgebäude 2

Inhaltsverzeichnis

	Seite
1. Haushaltssatzung	3
2. Haushaltsvermerke	6
3. Übersicht über die Entwicklung der Jahresergebnisse (Muster 26)	8
4. Übersicht über die Über-/Unterdeckung im Finanzhaushalt (Muster 27)	9
5. Übersicht über die Entwicklung des Eigenkapitals (Muster 28)	10
6. Gesamtergebnis- und finanzhaushalt	11
7. Teilhaushalt 1 - Zentrale Verwaltung, Kultur, Soziales, Jugend und Sport	13
8. Teilhaushalt 2 - Gestaltung, Bauen, Wohnen, Umwelt und Verkehr	29
9. Teilhaushalt 3 - Zentrale Finanzdienstleistungen	45
10. Investitionsübersicht Muster 11 (komprimierte Fassung)	50
11. Investitionsübersicht mit Konten und Erläuterungen	59
12. weitere Übersichten/Anlagen	75
13. Stellenplan	76
14. Übersicht über den Stand der Kreditaufnahmen und ähnlicher Vorgänge (Muster 4)	77
15. Stand der aktiven Darlehen zum 31.12.2025	78
16. Darlehensübersicht aktive und geplante Kredite 2026-2029	79
17. Übersicht zur Beurteilung der dauernden Leistungsfähigkeit (Berechnung der sog. "Freien Finanzspritze"; Ausgleich Finanzhaushalt) (Muster14)	80
18. Ermittlung Höchstbetrag der Verbindlichkeiten gegenüber der Einheitskasse (Muster 31)	81
19. Bilanz	82



Haushaltssatzung der Ortsgemeinde Nieder-Hilbersheim für das Jahr 2026 vom

Der Gemeinderat hat auf Grund von § 95 Gemeindeordnung Rheinland-Pfalz in der derzeit geltenden Fassung folgende Haushaltssatzung beschlossen:

§ 1 Ergebnis- und Finanzhaushalt

Festgesetzt werden

1. im Ergebnishaushalt

der Gesamtbetrag der Erträge auf	927.214 Euro
der Gesamtbetrag der Aufwendungen auf	926.579 Euro
Jahresüberschuss	635 Euro

2. im Finanzhaushalt

der Saldo der ordentlichen Ein- und Auszahlungen auf	40.586 Euro
die Einzahlungen aus Investitionstätigkeit auf	23.000 Euro
die Auszahlungen aus Investitionstätigkeit auf	463.200 Euro
der Saldo der Ein- und Auszahlungen aus Investitionstätigkeit auf	-440.200 Euro
der Saldo der Ein- und Auszahlungen aus Finanzierungstätigkeit auf	399.614 Euro

§ 2 Gesamtbetrag der vorgesehenen Kredite

Kredite zur Finanzierung von Investitionen und Investitionsförderungsmaßnahmen werden nicht veranschlagt.

§ 3 Verpflichtungsermächtigungen

Verpflichtungsermächtigungen werden nicht veranschlagt.

§ 4 Höchstbetrag der Verbindlichkeiten gegenüber der Einheitskasse

Mittel aus der Einheitskasse werden nicht beansprucht.

§ 5 Steuersätze

Die Steuersätze für die Realsteuern wurden in der Satzung der Ortsgemeinde Nieder-Hilbersheim über die Festsetzung der Hebesätze für die Realsteuern (Hebesatzsatzung) vom 12.12.2024 wie folgt festgesetzt:



- Grundsteuer A auf 345 v. H.
- Grundsteuer B auf 465 v. H.
- Gewerbesteuer auf 380 v. H.

Die Angaben zu den Steuersätzen für die Grundsteuer A, Grundsteuer B und Gewerbesteuer erfolgen in der Haushaltssatzung nur deklaratorisch.

Die Hundesteuer für Hunde, die innerhalb des Gemeindegebietes gehalten werden, wird festgesetzt:(Beträge pro Jahr)

- für den ersten Hund auf 60 Euro
- für den zweiten Hund auf 66 Euro
- für jeden weiteren Hund auf 72 Euro
- für den ersten gefährlichen Hund auf 240 Euro
- für den zweiten gefährlichen Hund auf 264 Euro
- für jeden weiteren gefährlichen Hund auf 288 Euro

§ 6 Gebühren und Beiträge

Die Sätze der Gebühren und Beiträge für ständige Gemeindeeinrichtungen nach dem Kommunalabgabengesetz (KAG) werden wie folgt festgesetzt:

1. Wirtschaftswegebeiträge: 0,002 Euro pro Quadratmeter Grundstücksfläche im Außenbereich
2. Weinbergshut: 0,35 Euro pro Ar

§ 7 Eigenkapital

Der Stand des Eigenkapitals zum 31.12.2024 betrug 3.378.356,68 Euro. Der voraussichtliche Stand des Eigenkapitals zum 31.12.2025 beträgt 3.382.548,68 Euro und zum 31.12.2026 3.383.183,68 Euro.

§ 8 Über- und außerplanmäßige Aufwendungen und Auszahlungen

Erhebliche über- und außerplanmäßige Aufwendungen oder Auszahlungen gemäß § 100 Abs. 1 Satz 2 GemO liegen vor, wenn im Einzelfall 2.500 Euro überschritten sind.

§ 9 Einzelveranschlagung von Investitionen und Investitionsförderungsmaßnahmen

Investitionen Investitionsförderungsmaßnahmen oberhalb der Wertgrenze von 5.000 Euro sind einzeln im Teilhaushalt oder in einer Investitionsübersicht darzustellen, ebenso solche Investitionen und Investitionsförderungsmaßnahmen

§ 10 Altersteilzeit

Die Bewilligung von Altersteilzeit für Beamtinnen und Beamten wird in 0 Fällen zugelassen.
Die Bewilligung von Altersteilzeit für Arbeitnehmerinnen und Arbeitnehmer wird in 0 Fällen zugelassen.

Nieder-Hilbersheim , den

Bernd Lenhart
Ortsbürgermeister



Hinweis:

Die vorstehende Haushaltssatzung für das Haushaltsjahr 2026 wird hiermit öffentlich bekannt gemacht.

Die Haushaltssatzung ist gemäß § 97 Abs. 2 GemO der Aufsichtsbehörde mit Schreiben vom vorgelegt worden. Sie enthält keine genehmigungspflichtigen Teile.

Der Haushaltplan liegt zur Einsichtnahme

vom bis (Wochentag, Datum)

während der Dienststunden der Verbandsgemeindeverwaltung (montags und dienstags von 8.30 Uhr bis 12.00 Uhr und von 14.00 Uhr bis 15.30 Uhr, donnerstags von 8.30 Uhr bis 12.00 Uhr und von 14.00 Uhr bis 18.00 Uhr, mittwochs und freitags von 8.30 Uhr bis 12.00 Uhr) im Rathaus der Verbandsgemeindeverwaltung, Hospitalstraße 22, 55435 Gau-Algesheim im Zimmer 228 öffentlich aus.

Auf die Bestimmungen des § 24 Abs. 6 Gemeindeordnung (GemO) wird besonders hingewiesen. Danach gelten Satzungen, die unter Verletzung von Verfahrens- oder Formvorschriften dieses Gesetzes oder aufgrund dieses Gesetzes zustande gekommen sind, ein Jahr nach der Bekanntmachung als von Anfang an gültig zustande gekommen. Dies gilt nicht wenn

1. die Bestimmungen über die Öffentlichkeit der Sitzung, die Genehmigung, die Ausfertigung oder die Bekanntmachung der Satzung verletzt worden sind, oder
2. vor Ablauf der in Satz 1 genannten Frist die Aufsichtsbehörde den Beschluss beanstandet oder jemand die Verletzung der Verfahrens- oder Formvorschriften gegenüber der Gemeindeverwaltung unter Bezeichnung des Sachverhalts, der die Verletzung begründen soll, schriftlich geltend gemacht hat.

Hat jemand eine Verletzung nach Satz 2 Nr. 2 geltend gemacht, so kann auch nach Ablauf der in Satz 1 genannten Frist jedermann diese Verletzung geltend machen.



**Haushaltsvermerke
für den Haushaltsplan der Ortsgemeinde Nieder-Hilbersheim
für das Haushaltsjahr 2026**

1. Gemäß § 16 Abs. 1 GemHVO sind die Ansätze für Aufwendungen/Auszahlungen innerhalb eines Teilhaushaltes gegenseitig deckungsfähig, soweit sich aus den nachfolgenden Regelungen nichts anderes ergibt. Dies bezieht sich auf den Teilergebnis- wie auch auf den Teilfinanzhaushalt
2. Gemäß § 16 Abs. 2 GemHVO werden alle Personal- und Versorgungsaufwendungen im Gesamtergebnishaushalt für gegenseitig deckungsfähig erklärt. Gleichzeitig werden alle Personal- und Versorgungsauszahlungen im Gesamtfinanzhaushalt für gegenseitig deckungsfähig erklärt.
3. Gemäß § 16 Abs. 2 GemHVO werden alle Abschreibungskosten im Ergebnishaushalt für gegenseitig deckungsfähig erklärt.
4. Innerhalb des Finanzhaushaltes werden gemäß § 16 Abs. 3 GemHVO die Auszahlungsansätze aus Investitionstätigkeiten für gegenseitig deckungsfähig erklärt. Das Gleiche gilt für Verpflichtungsermächtigungen.
5. Gemäß § 17 GemHVO sind die Ansätze für ordentliche Aufwendungen und ordentliche Auszahlungen eines Teilhaushaltes bis zum Ende des folgenden Haushaltsjahres übertragbar. Die Ansätze für Auszahlungen aus Investitionstätigkeit bleiben längsten zwei Jahre nach Schluss des Haushaltsjahres, in dem der Bau oder der Gegenstand in seinen wesentlichen Teilen genutzt werden kann, verfügbar. Werden Investitionsmaßnahmen im Haushaltsjahr nicht begonnen, bleiben die Ermächtigungen bis zum Ende des zweiten dem Haushaltsjahr folgenden Jahr verfügbar.
6. Mehrerträge bzw. Mehreinzahlungen der Haushaltsstelle 6110.40130000 – Gewerbesteuer – dienen zur Deckung von Mehraufwendungen bzw. von Mehrauszahlungen der Haushaltsstelle 6110.54310000 – Gewerbesteuerumlage -.
7. Die Kreditermächtigung gilt bis zum Ende des auf das Haushaltsjahr folgenden Haushaltsjahres.
8. Bei zweckgebundenen Erträgen und Einzahlungen aufgrund rechtlicher Verpflichtung bleiben die entsprechenden Ermächtigungen zur Leistung von Aufwendungen und Auszahlungen bis zu Erfüllung des Zwecks bzw. bis zur letzten Zahlung für ihren Zweck verfügbar.



Anlagen

Muster 26-28

Muster 26 – Übersicht über die Entwicklung der Jahresergebnisse

Muster 27 – Übersicht über die Über-/Unterdeckung im Finanzhaushalt

Muster 28 – Übersicht über die Entwicklung des Eigenkapitals

Muster 26

Übersicht über die Entwicklung der Jahresergebnisse (gemäß § 2 Abs. 1 Satz 1 Posten E 23 GemHVO)			
lfd. Nr.	Jahr	Jahr	Betrag in €
1	5. Haushaltsvorjahr (lt. festgestelltem Jahresabschluss)	2021	20.848
2	4. Haushaltsvorjahr (lt. festgestelltem Jahresabschluss)	2022	111.081
3	3. Haushaltsvorjahr (lt. festgestelltem Jahresabschluss)	2023	184.829
4	2. Haushaltsvorjahr (lt. vorläufigem Jahresabschluss)	2024	247.946
5	1. Haushaltsvorjahr (Ansatz einschl. Nachträge)	2025	4.192
6	Haushaltsjahr (Ansatz)	2026	635
7	Zwischensumme (lfd. Nr. 1-6)		569.531
8	1. Haushaltsfolgejahr (Planung)	2027	9.540
9	2. Haushaltsfolgejahr (Planung)	2028	28.996
10	3. Haushaltsfolgejahr (Planung)	2029	-3.658
11	Summe		604.409



Muster 27

Übersicht über die Über-/Unterdeckung im Finanzhaushalt bzw. in der Finanzrechnung						
lfd. Nr.	Jahr	Jahr	Saldo der ordentlichen und außerordentlichen Ein- und Auszahlungen (§ 2 Abs. 1 Satz 1 Posten F 23 GemHVO)	J. planmäßige Tilgung (§ 2 Abs. 1 Satz 1 Posten F 36 GemHVO)	J. Mindest-Rückführungsbetrag gemäß Tilgungsplan (§ 2 Abs. 1 Satz 1 Posten F 45 GemHVO)	= Betrag
						in €
1	5. Haushaltsvorjahr (lt. festgestelltem Jahresabschluss)	2021	108.121	297.644	0	-189.523
2	4. Haushaltsvorjahr (lt. festgestelltem Jahresabschluss)	2022	127.966	12.800	0	115.166
3	3. Haushaltsvorjahr (lt. festgestelltem Jahresabschluss)	2023	184.524	13.262	0	171.263
4	2. Haushaltsvorjahr (lt. vorläufigem Jahresabschluss)	2024	245.596	5.859	0	239.737
5	1. Haushaltsvorjahr (Ansatz einschl. Nachträge)	2025	48.129	3.880	0	44.249
6	Haushaltsjahr (Ansatz)	2026	40.586	3.980	0	36.606
7	Zwischensumme (lfd. Nr. 1 bis 6)		754.922	337.425	0	112.808
8	1. Haushaltsfolgejahr (Planung)	2027	50.505	4.329	0	46.176
9	2. Haushaltsfolgejahr (Planung)	2028	91.579	8.147	0	83.432
10	3. Haushaltsfolgejahr (Planung)	2029	79.002	16.955	0	62.047
11	Summe		976.008	366.856	0	304.463

Muster 28

Übersicht über die Entwicklung des Eigenkapitals			
lfd. Nr.	Ergebnis (gem. § 2 Abs. 1 Satz 1 Posten E 23)	Betrag	nachrichtlich: aufgelaufenes Eigenkapital
		in €	
1	Eigenkapital zum 31.12.2023	184.829	3.130.411
2	+ vorläufiges Jahresergebnis 2024	247.946	3.378.357
3	+ Ansatz für Jahresergebnis 2025	4.192	3.382.549
4	+ Ansatz für Jahresergebnis 2026	635	3.383.184
5	+ geplantes Jahresergebnis 2027	9.540	3.392.724
6	+ geplantes Jahresergebnis 2028	28.996	3.421.720
7	+ geplantes Jahresergebnis 2029	-3.658	3.418.062



Gesamtergebnis- und Gesamtfinanzhaushalt



lfd. Nr.	Ergebnis- und Finanzhaushalt	Ergebnisse	Ansätze einschl. Nachträge	Ansatz	Planungsdaten	Planungsdaten	Planungsdaten	Rechen- vorschriften	Konto- nummer
		2024	2025	2026	2027	2028	2029		
		in €							
E 1	+ Steuern und ähnliche Abgaben	631.343,26	626.700	679.500	701.500	720.500	744.000		40
E 2	+ Zuwendungen, allgemeine Umlagen und sonstige Transfererträge	161.470,00	189.464	75.897	75.682	79.535	79.535		41
E 3	+ Erträge der sozialen Sicherung	0,00	0	0	0	0	0		42
E 4	+ Öffentlich-rechtliche Leistungsentgelte	18.550,76	76.729	77.077	76.293	78.421	78.481		43
E 5	+ Privatrechtliche Leistungsentgelte	63.850,98	67.190	65.200	70.200	70.200	70.200		441, 443-445
E 6	+ Kostenerstattungen und Kostenumlagen	2.283,86	2.410	2.410	2.410	2.410	2.410		442
E 7	+ Sonstige laufende Erträge	15.985,35	23.675	23.925	23.925	23.925	23.925		451-452, 46
E 8	Summe der laufenden Erträge aus Verwaltungstätigkeit	893.484,21	986.168	924.009	950.010	974.991	998.551	Summe E 1 bis E 7	
E 9	– Personal- und Versorgungsaufwendungen	41.676,10	40.422	39.920	41.149	42.394	43.655		50-51
E 10	– Aufwendungen für Sach- und Dienstleistungen	95.278,67	175.100	128.700	152.700	117.200	117.700		52
E 11	– Abschreibungen	0,00	117.475	117.570	117.585	145.184	165.321		53
E 12	– Zuwendungen, Umlagen und sonstige Transferaufwendungen	508.613,61	584.300	586.200	591.700	610.200	627.200		54
E 13	– Aufwendungen der sozialen Sicherung	0,00	0	0	0	0	0		55
E 14	– Sonstige laufende Aufwendungen	11.167,94	64.230	53.635	38.635	23.635	23.635		56
E 15	Summe der laufenden Aufwendungen aus Verwaltungstätigkeit	656.736,32	981.527	926.025	941.769	938.613	977.511	Summe E 9 bis E 14	
E 16	Laufendes Ergebnis aus Verwaltungstätigkeit	236.747,89	4.641	-2.016	8.241	36.378	21.040	E 8 J. E 15	
E 17	+ Zinserträge und sonstige Finanzerträge	11.796,55	205	3.205	2.205	205	205		47
E 18	– Zinsaufwendungen und sonstige Finanzaufwendungen	598,44	654	554	906	7.587	24.903		57
E 19	Saldo der Zins- und sonstige Finanzerträge und -aufwendungen	11.198,11	-449	2.651	1.299	-7.382	-24.698	E 17 J. E 18	
E 20	Ordentliches Ergebnis	247.946,00	4.192	635	9.540	28.996	-3.658	E 16 + E 19	
E 21	Außerordentliches Ergebnis	0,00	0	0	0	0	0	499 J. 599	
E 22	Saldo aus internen Leistungsbeziehungen	0,00	0	0	0	0	0	481 J. 581	
E 23	Jahresergebnis (Jahresüberschuss / Jahresfehlbetrag)	247.946,00	4.192	635	9.540	28.996	-3.658	Summe E 20 bis E 22	
F 23	Saldo der ordentlichen und außerordentlichen Ein- und Auszahlungen	245.596,19	48.129	40.586	50.505	91.579	79.002	Summe F 20 bis F 22	
F 24	+ Einzahlungen aus Investitionszuwendungen	1.500,00	125.000	23.000	163.000	0	0		681
F 25	+ Einzahlungen aus Beiträgen und ähnlichen Entgelten	7.927,62	0	0	54.000	0	0		682-683
F 26	+ Sonstige Investitionseinzahlungen	0,00	0	0	0	0	0		684-689
F 27	Summe der Einzahlungen aus Investitionstätigkeit	9.427,62	125.000	23.000	217.000	0	0	Summe F 24 bis F 26	
F 28	– Auszahlungen für immaterielle Vermögensgegenstände	24.808,05	200.000	200.000	373.000	687.000	229.000		781, 784
F 29	– Auszahlungen für Sachanlagen	5.487,42	232.200	263.200	285.400	2.400	2.400		785
F 30	– Auszahlungen für Finanzanlagen	0,00	0	0	0	0	0		786
F 31	– Sonstige Investitionsauszahlungen	0,00	0	0	0	0	0		787-789
F 32	Summe der Auszahlungen aus Investitionstätigkeit	30.295,47	432.200	463.200	658.400	689.400	231.400	Summe F 28 bis F 31	
F 33	Saldo der Ein- und Auszahlungen aus Investitionstätigkeit	-20.867,85	-307.200	-440.200	-441.400	-689.400	-231.400	F 27 J. F 32	
F 34	Finanzmittelüberschuss/- fehlbetrag	224.728,34	-259.071	-399.614	-390.895	-597.821	-152.398	F 23 + F 33	
F 35	+ Aufnahme von Investitionskrediten	0,00	0	0	52.000	622.000	159.000		691-692
F 36	– Tilgung von Investitionskrediten	5.859,34	3.880	3.980	4.329	8.147	16.955		791-792
F 37	Saldo der Ein- und Auszahlungen aus Investitionskrediten	-5.859,34	-3.880	-3.980	47.671	613.853	142.045	F 35 J. F 36	
F 38	Veränderung der Forderungen gegenüber der Verbandsgemeinde im Rahmen der Einheitskasse	-220.244,00	-262.951	403.594	343.224	-16.032	10.353	(695+696) J. (795+796)	
F 39	Veränderung der verbindlichkeiten gegenüber der Verbandsgemeinde im Rahmen der Einheitskasse	0,00	0	0	0	0	0	(693+694) J. (793+794)	
F 40	Saldo der Ein- und Auszahlungen aus Finanzierungstätigkeit	-226.103,34	-266.831	399.614	390.895	597.821	152.398	Summe F 37 bis F 39	
F 41	Saldo der durchlaufenden Gelder	1.375,00	0	0	0	0	0	699 J. 799	
F 42	Verwendung Finanzmittelüberschuss / Deckung Finanzmittelfehlbetrag	-224.728,34	-266.831	399.614	390.895	597.821	152.398	F 40 + F 41	
F 43	Veränderung der liquiden Mittel (einschließlich durchlaufender Gelder)	221.619,00	262.951	-403.594	-343.224	16.032	-10.353	F 41 J. F 38	
F 44	nachrichtlich: Ausgleich Finanzhaushalt	239.736,85	44.249	36.606	46.176	83.432	62.047	F 23 J. F 36	
F 45	nachrichtlich: Mindest-Rückführungsbetrag gemäß Tilgungsplan	0,00	0	0	0	0	0		793000

3 Ohne außerplanmäßige Tilgungen und Umschuldungen.



Teilhaushalt 1

Zentrale Verwaltung, Kultur, Soziales, Jugend und Sport

Produktverantwortlicher:

Ortsbürgermeister Bernd Lenhart

Produkte

1110	Verwaltung / Gremien
1145	Einrichtung und Betrieb Gemeindezentrum - Zehntscheune
1146	Mehrzweckgebäude Hauptstraße 14
1147	Gemeindezentrum - Barrierefreies Wohnen
1148	Sonstige Grundstücke
1212	Wahlen und sonstige Abstimmungen
1220	Weinbergshut
2811	Heimatpflege
2813	Partnerschaften
3655	Kindergarten - Förderung andere Träger
3661	Spielplätze
3662	Jugendarbeit
4211	Förderung des Sports



Teilhaushalt: 01 - Zentrale Verwaltung, Kultur, Soziales, Jugend und Sport

Teilhaushalt (01 Zentrale Verwaltung, Kultur, Soziales, Jugend und Sport) verantwortlich Frau/Herr								Erläuterung	
lfd. Nr.	Teilergebnis- und Teilfinanzhaushalt	Ergebnisse 2024	Ansätze einschl. Nachträge 2025	Ansätze 2026	Planungsdaten 2027	Planungsdaten 2028	Planungsdaten 2029	Rechen- vorschriften	Konto- nummer
		in €							
E 2	+ Zuwendungen, allgemeine Umlagen und sonstige Transfereinzahlungen	0,00	15.904	11.143	9.643	9.639	9.639		41
E 4	+ Öffentlich-rechtliche Leistungsentgelte	3.518,50	3.750	3.700	3.750	3.800	3.860		43
E 5	+ Privatrechtliche Leistungsentgelte	63.592,03	66.500	65.000	70.000	70.000	70.000		441, 443-445
E 6	+ Kostenerstattungen und Kostenumlagen	0,00	110	110	110	110	110		442
E 7	+ Sonstige laufende Erträge	0,00	4.175	7.925	7.925	7.925	7.925		451-452, 46
E 8	Summe der laufenden Erträge aus Verwaltungstätigkeit	67.110,53	90.439	87.878	91.428	91.474	91.534	Summe E1 bis E7	
E 9	- Personal- und Versorgungsaufwendungen	41.676,10	40.422	39.920	41.149	42.394	43.655		50-51
E 10	- Aufwendungen für Sach- und Dienstleistungen	61.844,84	86.100	71.700	70.700	60.200	60.700		52
E 11	- Abschreibungen	0,00	32.469	33.353	32.883	51.753	70.623		53
E 12	- Zuwendungen, Umlagen und sonstige Transferaufwendungen	22.700,00	68.700	68.700	70.700	72.700	74.700		54
E 14	- Sonstige laufende Aufwendungen	11.021,72	18.900	15.570	15.570	15.570	15.570		56
E 15	Summe der laufenden Aufwendungen aus Verwaltungstätigkeit	137.242,66	246.591	229.243	231.002	242.617	265.248	Summe E9 bis E14	
E 16	Laufendes Ergebnis aus Verwaltungstätigkeit	-70.132,13	-156.152	-141.365	-139.574	-151.143	-173.714	E 8 ./. E15	
E 20	Ordentliches Ergebnis	-70.132,13	-156.152	-141.365	-139.574	-151.143	-173.714	E 16 + E 19	
E 23	Jahresergebnis (Jahresüberschuss /Jahresfehlbetrag)	-70.132,13	-156.152	-141.365	-139.574	-151.143	-173.714	Summe E 20 bis E 22	
F 23	Saldo der ordentlichen und außerordentlichen Ein- und Auszahlungen	-58.478,52	-137.612	-127.530	-124.759	-117.504	-121.265	Summe F 20 bis F22	
F 24	+ Einzahlungen aus Investitionszuwendungen	1.500,00	20.000	0	0	0	0		681
F 27	Summe der Einzahlungen aus Investitionstätigkeit	1.500,00	20.000	0	0	0	0	Summe F 24 bis F 26	
F 28	- Auszahlungen für immaterielle Vermögensgegenstände	24.808,05	200.000	200.000	373.000	687.000	229.000		781, 784
F 29	- Auszahlungen für Sachanlagen	452,20	26.200	11.200	2.400	2.400	2.400		785
F 32	Summe der Auszahlungen aus Investitionstätigkeit	25.260,25	226.200	211.200	375.400	689.400	231.400	Summe F 28 bis F 31	
F 33	Saldo der Ein- und Auszahlungen aus Investitionstätigkeit	-23.760,25	-206.200	-211.200	-375.400	-689.400	-231.400	F 27 ./. F 32	
F 34	Finanzmittelüberschuss/ Finanzmittelfehlbetrag	-82.238,77	-343.812	-338.730	-500.159	-806.904	-352.665	F 23 + F 33	



Teilhaushalt: 01 - Zentrale Verwaltung, Kultur, Soziales, Jugend und Sport

Hauptproduktbereich	1	Zentrale Verwaltung
Produktbereich	11	Innere Verwaltung
Produkt	1110	Verwaltung / Gremien

Produkt:	1110 - Verwaltung / Gremien
Verbale Beschreibung des Produktes:	Die Ortsbürgermeisterin ist Repräsentantin der Ortsgemeinde Nieder-Hilbersheim. Sie ist Ansprechpartnerin in allen Verwaltungsangelegenheiten für die Einwohner.
Auftragsgrundlage:	GemO, Hauptsatzung, Beschlüsse der Gremien
Art der Aufgabe:	Funktionsaufgabe, freiwillige Selbstverwaltungsangelegenheiten
Verantwortlich:	Ortsbürgermeister
zuständiges Gremium:	Gemeinderat
Zielgruppe:	Gremien, Einwohner und Vereine der Ortsgemeinde
Ziele:	Optimierung der Zusammenarbeit zwischen Verwaltung und den Zielgruppen. Sicherstellung der Rechtssicherheit von Rats- und Ausschussarbeit. Positive Repräsentation der Ortsgemeinde in der Öffentlichkeit.
Grund- und Kennzahlen:	
Erläuterungen	

Teilhaushalt (01 Zentrale Verwaltung, Kultur, Soziales, Jugend und Sport) verantwortlich Frau/Herr Ortsbürgermeister								Erläuterung	
Ifd. Nr.	Teilergebnis- und Teilfinanzhaushalt	Ergebnisse	Ansätze einschl. Nachträge	Ansätze	Planungsdaten	Planungsdaten	Planungsdaten	Rechen- vorschriften	Konto- nummer
		2024	2025	2026	2027	2028	2029		
		in €							
E 7	+ Sonstige laufende Erträge	0,00	3.700	7.650	7.650	7.650	7.650		451-452, 46
	46614000 Erträge aus der Auflösung von Rückstellungen	0,00	3.700	7.650	7.650	7.650	7.650		
E 8	Summe der laufenden Erträge aus Verwaltungstätigkeit	0,00	3.700	7.650	7.650	7.650	7.650	Summe E1 bis E 7	
E 9	– Personal- und Versorgungsaufwendungen	26.715,02	23.642	22.400	23.100	23.800	24.500		50-51
	50110000 Bürgermeister	10.868,00	10.032	10.340	10.650	10.950	11.250		
	50120000 Beigeordnete	1.103,44	500	500	550	600	650		
	50490000 Beiträge zur gesetzlichen Sozialversicherung / Sonstige	1.904,87	1.880	1.500	1.550	1.600	1.650		
	50791000 Ehrensoldrückstellungen	8.062,00	2.000	550	550	550	550		
	50900000 Pauschalierte Lohnsteuer (auch Zahlungen über Knappschaft)	9,71	0	0	0	0	0		
	51130000 Versorgungsaufwendungen Ehrensold	4.767,00	9.230	9.510	9.800	10.100	10.400		
E 10	– Aufwendungen für Sach- und Dienstleistungen	0,00	1.000	1.000	1.000	1.000	1.000		52
	52490000 Aufwendungen anlässlich Sitzungen Erläuterungen: Aufwendungen anlässlich Sitzungen	0,00	1.000	1.000	1.000	1.000	1.000		
E 14	– Sonstige laufende Aufwendungen	2.197,97	9.000	6.000	6.000	6.000	6.000		56
	56120000 Aufwendungen für die Fortbildung	0,00	6.000	3.000	3.000	3.000	3.000		
	56130000 Aufwendungen für übernommene Reisekosten für Dienstreisen und Dienstgänge	457,24	1.000	1.000	1.000	1.000	1.000		
	56310000 Geschäftsaufwendungen Erläuterungen: Fahrtkosten/Telefonkostenpauschale	240,00	600	600	600	600	600		
	56920000 Verfügungsmittel	50,00	300	300	300	300	300		
	56930000 Ehrungen und Repräsentationen	1.450,73	1.000	1.000	1.000	1.000	1.000		
	56931000 Ehrungen für Ratsmitglieder	0,00	100	100	100	100	100		
E 15	Summe der laufenden Aufwendungen aus Verwaltungstätigkeit	28.912,99	33.642	29.400	30.100	30.800	31.500	Summe E 9 bis E 14	
E 16	Laufendes Ergebnis aus Verwaltungstätigkeit	-28.912,99	-29.942	-21.750	-22.450	-23.150	-23.850	E 8 ./. E15	
E 20	Ordentliches Ergebnis	-28.912,99	-29.942	-21.750	-22.450	-23.150	-23.850	E 16 + E 19	
E 23	Jahresergebnis (Jahresüberschuss /Jahresfehlbetrag)	-28.912,99	-29.942	-21.750	-22.450	-23.150	-23.850	Summe E 20 bis E 22	
F 23	Saldo der ordentlichen und außerordentlichen Ein- und Auszahlungen	-20.969,92	-31.642	-28.850	-29.550	-30.250	-30.950	Summe F 20 bis F22	
F 34	Finanzmittelüberschuss/ Finanzmittelfehlbetrag	-20.969,92	-31.642	-28.850	-29.550	-30.250	-30.950	F 23 + F 33	



Teilhaushalt: 01 - Zentrale Verwaltung, Kultur, Soziales, Jugend und Sport

Hauptproduktbereich	1	Zentrale Verwaltung
Produktbereich	11	Innere Verwaltung
Produkt	1145	Einrichtung und Betrieb Gemeindezentrum - Zehntscheune

Produkt:	1145 - Einrichtung und Betrieb Gemeindezentrum - Zehntscheune
Verbale Beschreibung des Produktes:	Bewirtschaftung und Unterhaltung der Zehntscheune
Auftragsgrundlage:	Gemeindeordnung
Art der Aufgabe:	Pflichtaufgabe
Verantwortlich:	Ortsbürgermeister
zuständiges Gremium:	Gemeinderat, Ausschüsse
Zielgruppe:	Einwohner, öffentliche Medien
Ziele:	Optimale Bewirtschaftung des Gemeindezentrums - Zehntscheune - bei Ausnutzung aller zur Verfügung stehenden Bewirtschaftungs- und Unterhaltungsmaßnahmen, damit Aufrechterhaltung einer optimalen Gebäudeinfrastruktur. Sicherstellung der gemeindlichen Aufgabenerfüllung durch qualifizierte und nachfrageorientierte Serviceleistungen, Sicherstellung der Informationsversorgung. Bereitstellung von Räumen für Jugendliche sowie für Veranstaltungen von Privaten und Vereinen.
Grund- und Kennzahlen:	
Erläuterungen	

Teilhaushalt (01 Zentrale Verwaltung, Kultur, Soziales, Jugend und Sport) verantwortlich Frau/Herr Ortsbürgermeister								Erläuterung	
lfd. Nr.	Teilergebnis- und Teilfinanzhaushalt	Ergebnisse	Ansätze einschl. Nachträge	Ansätze	Planungsdaten	Planungsdaten	Planungsdaten	Rechen- vorschriften	Konto- nummer
		2024	2025	2026	2027	2028	2029		
		in €							
E 2	+ Zuwendungen, allgemeine Umlagen und sonstige Transfereinzahlungen	0,00	8.955	3.954	3.954	3.950	3.950		41
	41442000 Zuweisungen und Zuschüsse für laufende Zwecke vom Land Erläuterungen: 2025 neu veranschlagt: 5.000 € KIPKI Förderung für Umstellung Beleuchtung auf LED	0,00	5.000	0	0	0	0		
	41510000 Sonderposten aus Zuwendungen	0,00	3.955	3.954	3.954	3.950	3.950		
E 4	+ Öffentlich-rechtliche Leistungsentgelte	1.331,00	500	500	500	500	500		43
	43210000 Benutzungsentgelte Zehntscheune	1.331,00	500	500	500	500	500		
E 6	+ Kostenerstattungen und Kostenumlagen	0,00	10	10	10	10	10		442
	44290000 Kostenerstattungen und Kostenumlagen / von übrigen Bereichen	0,00	10	10	10	10	10		
E 8	Summe der laufenden Erträge aus Verwaltungstätigkeit	1.331,00	9.465	4.464	4.464	4.460	4.460	Summe E1 bis E 7	
E 9	- Personal- und Versorgungsaufwendungen	14.052,24	15.040	15.830	16.307	16.798	17.304		50-51
	50220000 Dienstbezüge Arbeitnehmer	10.481,89	11.550	11.850	12.206	12.573	12.951		
	50320000 Beiträge ZVK Arbeitnehmer	829,36	930	950	979	1.009	1.040		
	50420000 Beiträge zur gesetzlichen Sozialversicherung	2.710,20	2.480	2.940	3.029	3.120	3.214		
	50900000 Pauschalierte Lohnsteuer	30,79	80	90	93	96	99		
E 10	- Aufwendungen für Sach- und Dienstleistungen	18.908,16	20.000	15.000	14.000	14.000	14.000		52
	52200000 Aufwendungen für Energie / Wasser / Abwasser / Abfall	8.367,17	8.000	8.000	8.000	8.000	8.000		
	52310000 Unterhaltungskosten Zehntscheune Erläuterungen: 2025 neu veranschlagt: davon 1.000 € Streicharbeiten, davon 5.000 € Umstellung der Beleuchtung auf LED (Förderung KIPKI) 2026: Schleifen Boden	5.941,36	7.000	2.000	1.000	1.000	1.000		
	52320000 Bewirtschaftungsaufwand Erläuterungen: Reinigung; Mülltonnen, kleinere Arbeiten	3.571,25	4.500	4.500	4.500	4.500	4.500		
	52380000 Geringwertige Geräte und Ausstattungsgegenstände	1.028,38	500	500	500	500	500		
E 11	- Abschreibungen	0,00	9.083	9.097	9.127	9.247	9.367		53
	53470000 Abschreibungen auf bebaute Grundstücke mit Verwaltungsgebäuden	0,00	8.738	8.737	8.647	8.647	8.647		
	53850000 Abschreibung Betriebs- und Geschäftsausstattung	0,00	345	300	300	300	300		



Teilhaushalt: 01 - Zentrale Verwaltung, Kultur, Soziales, Jugend und Sport

Hauptproduktbereich	1	Zentrale Verwaltung
Produktbereich	11	Innere Verwaltung
Produkt	1145	Einrichtung und Betrieb Gemeindezentrum - Zehntscheune

Teilhaushalt (01 Zentrale Verwaltung, Kultur, Soziales, Jugend und Sport) verantwortlich Frau/Herr Ortsbürgermeister								Erläuterung	
lfd. Nr.	Teilergebnis- und Teilfinanzhaushalt	Ergebnisse	Ansätze einschl. Nachträge	Ansätze	Planungsdaten	Planungsdaten	Planungsdaten	Rechen- vorschriften	Konto- nummer
		2024	2025	2026	2027	2028	2029		
		in €							
	53850100 Abschreibung Betriebs- und Geschäftsausstattung für geplante Investitionen	0,00	0	60	180	300	420		
E 14	– Sonstige laufende Aufwendungen	5.955,76	6.350	6.850	6.850	6.850	6.850		56
	56250000 Sachverständigen-, Gerichts- und Anwaltskosten	0,00	500	500	500	500	500		
	56310000 Geschäftsaufwendungen	1.836,85	2.000	2.000	2.000	2.000	2.000		
	56410000 Versicherungsbeiträge	3.289,87	3.200	3.500	3.500	3.500	3.500		
	56420000 Mitgliedsbeiträge	829,04	650	850	850	850	850		
E 15	Summe der laufenden Aufwendungen aus Verwaltungstätigkeit	38.916,16	50.473	46.777	46.284	46.895	47.521	Summe E 9 bis E 14	
E 16	Laufendes Ergebnis aus Verwaltungstätigkeit	-37.585,16	-41.008	-42.313	-41.820	-42.435	-43.061	E 8 ./. E15	
E 20	Ordentliches Ergebnis	-37.585,16	-41.008	-42.313	-41.820	-42.435	-43.061	E 16 + E 19	
E 23	Jahresergebnis (Jahresüberschuss /Jahresfehlbetrag)	-37.585,16	-41.008	-42.313	-41.820	-42.435	-43.061	Summe E 20 bis E 22	
F 23	Saldo der ordentlichen und außerordentlichen Ein- und Auszahlungen	-29.587,03	-35.880	-37.170	-36.647	-37.138	-37.644	Summe F 20 bis F 22	
F 29	– Auszahlungen für Sachanlagen	0,00	1.200	1.200	1.200	1.200	1.200		785
	78571000 Auszahlungen für bewegliche Sachen des Anlagevermögens oberhalb der Wertgrenze i.H.v. 1.000 Euro	0,00	1.200	1.200	1.200	1.200	1.200		
F 32	Summe der Auszahlungen aus Investitionstätigkeit	0,00	1.200	1.200	1.200	1.200	1.200	Summe F 28 bis F 31	
F 33	Saldo der Ein- und Auszahlungen aus Investitionstätigkeit	0,00	-1.200	-1.200	-1.200	-1.200	-1.200	F 27 ./. F 32	
F 34	Finanzmittelüberschuss/ Finanzmittelfehlbetrag	-29.587,03	-37.080	-38.370	-37.847	-38.338	-38.844	F 23 + F 33	



Teilhaushalt: 01 - Zentrale Verwaltung, Kultur, Soziales, Jugend und Sport

Hauptproduktbereich	1	Zentrale Verwaltung
Produktbereich	11	Innere Verwaltung
Produkt	1146	Mehrzweckgebäude Hauptstraße 14

Produkt:	1146 - Mehrzweckgebäude Hauptstraße 14
Verbale Beschreibung des Produktes:	Unterhaltung und Bewirtschaftung der Wohnungen und der Pachtobjekte; Abschluss von Miet- und Pachtverträgen
Auftragsgrundlage:	Gemeindeordnung, Mietrecht
Art der Aufgabe:	Freiwillige Selbstverwaltungsangelegenheit
Verantwortlich:	Ortsbürgermeister
zuständiges Gremium:	Gemeinderat, Ausschüsse
Zielgruppe:	Mieter/Pächter, Einwohner
Ziele:	Optimale Bewirtschaftung des Gebäudes. Durch permanente Unterhaltung einen Instandhaltungszustand vermeiden einschließlich Sicherstellung der Grundversorgung der Einwohner.
Grund- und Kennzahlen:	
Erläuterungen	

Teilhaushalt (01 Zentrale Verwaltung, Kultur, Soziales, Jugend und Sport) verantwortlich Frau/Herr Ortsbürgermeister								Erläuterung	
lfd. Nr.	Teilergebnis- und Teilfinanzhaushalt	Ergebnisse	Ansätze einschl. Nachträge	Ansätze	Planungsdaten	Planungsdaten	Planungsdaten	Rechen- vorschriften	Konto- nummer
		2024	2025	2026	2027	2028	2029		
		in €							
E 2	+ Zuwendungen, allgemeine Umlagen und sonstige Transfereinzahlungen	0,00	3.189	3.189	3.189	3.189	3.189		41
	41510000 Sonderposten aus Zuwendungen	0,00	3.189	3.189	3.189	3.189	3.189		
E 5	+ Privatrechtliche Leistungsentgelte	30.210,96	26.500	30.000	30.000	30.000	30.000		441, 443-445
	44120000 Miet- und Pachteinnahmen	30.210,96	26.500	30.000	30.000	30.000	30.000		
E 8	Summe der laufenden Erträge aus Verwaltungstätigkeit	30.210,96	29.689	33.189	33.189	33.189	33.189	Summe E1 bis E7	
E 10	- Aufwendungen für Sach- und Dienstleistungen	6.967,82	15.900	19.000	19.000	9.000	9.000		52
	52200000 Aufwendungen für Energie / Wasser / Abwasser / Abfall	3.314,28	4.000	4.000	4.000	4.000	4.000		
	52310000 Unterhaltungsaufwand Erläuterungen: 2025 neu veranschlagt: davon 7.500 € für Erneuerung Fenster Mendola DG rechts ME 2026 20.000€ restliche Fenster 2026: 10.000 € 2027: 10.000 €	1.408,79	10.000	12.500	12.500	2.500	2.500		
	52320000 Bewirtschaftungsaufwand	2.244,75	1.900	2.500	2.500	2.500	2.500		
E 11	- Abschreibungen	0,00	10.310	10.311	10.311	10.311	10.311		53
	53410000 Abschreibungen auf bebaute Grundstücke Mietwohnungen	0,00	2.661	2.661	2.661	2.661	2.661		
	53490000 Abschreibungen auf bebaute Grundstücke Geschäftsobjekte	0,00	6.225	6.225	6.225	6.225	6.225		
	53830000 Betriebsvorrichtungen	0,00	1.424	1.425	1.425	1.425	1.425		
E 14	- Sonstige laufende Aufwendungen	1.578,68	1.700	1.300	1.300	1.300	1.300		56
	56310000 Geschäftsaufwendungen	0,00	150	150	150	150	150		
	56410000 Versicherungsbeiträge	550,19	500	650	650	650	650		
	56810000 Grundsteuer	1.028,49	1.050	500	500	500	500		
E 15	Summe der laufenden Aufwendungen aus Verwaltungstätigkeit	8.546,50	27.910	30.611	30.611	20.611	20.611	Summe E 9 bis E 14	
E 16	Laufendes Ergebnis aus Verwaltungstätigkeit	21.664,46	1.779	2.578	2.578	12.578	12.578	E 8 / E 15	
E 20	Ordentliches Ergebnis	21.664,46	1.779	2.578	2.578	12.578	12.578	E 16 + E 19	
E 23	Jahresergebnis (Jahresüberschuss /Jahresfehlbetrag)	21.664,46	1.779	2.578	2.578	12.578	12.578	Summe E 20 bis E 22	
F 23	Saldo der ordentlichen und außerordentlichen Ein- und Auszahlungen	24.677,09	8.900	9.700	9.700	19.700	19.700	Summe F 20 bis F 22	
F 34	Finanzmittelüberschuss/ Finanzmittelfehlbetrag	24.677,09	8.900	9.700	9.700	19.700	19.700	F 23 + F 33	



Teilhaushalt: 01 - Zentrale Verwaltung, Kultur, Soziales, Jugend und Sport

Hauptproduktbereich	1	Zentrale Verwaltung
Produktbereich	11	Innere Verwaltung
Produkt	1147	Gemeindezentrum - Barrierefreies Wohnen

Produkt:	1147 - Gemeindezentrum - Barrierefreies Wohnen
Verbale Beschreibung des Produktes:	Unterhaltung und Bewirtschaftung der Wohnungen. Abschluss von Mietverträgen;
Auftragsgrundlage:	Gemeindeordnung, Miet- und Pachtrecht
Art der Aufgabe:	Freiwillige Selbstverwaltungsangelegenheit
Verantwortlich:	Ortsbürgermeister
zuständiges Gremium:	Gemeinderat, Ausschüsse
Zielgruppe:	Einwohner
Ziele:	Wirtschaftliche Unterhaltung des Gebäudes
Grund- und Kennzahlen:	
Erläuterungen	

Teilhaushalt (01 Zentrale Verwaltung, Kultur, Soziales, Jugend und Sport) verantwortlich Frau/Herr Ortsbürgermeister								Erläuterung	
lfd. Nr.	Teilergebnis- und Teilfinanzhaushalt	Ergebnisse	Ansätze einschl. Nachträge	Ansätze	Planungsdaten	Planungsdaten	Planungsdaten	Rechen- vorschriften	Konto- nummer
		2024	2025	2026	2027	2028	2029		
		in €							
E 5	+ Privatrechtliche Leistungsentgelte	33.381,07	40.000	35.000	40.000	40.000	40.000		441, 443-445
	44120000 Mieten	33.381,07	40.000	35.000	40.000	40.000	40.000		
E 6	+ Kostenerstattungen und Kostenumlagen	0,00	100	100	100	100	100		442
	44290000 Kostenerstattungen und Kostenumlagen / von übrigen Bereichen	0,00	100	100	100	100	100		
E 8	Summe der laufenden Erträge aus Verwaltungstätigkeit	33.381,07	40.100	35.100	40.100	40.100	40.100	Summe E1 bis E 7	
E 10	– Aufwendungen für Sach- und Dienstleistungen	23.882,34	25.000	22.000	22.000	22.000	22.000		52
	52200000 Aufwendungen für Energie / Wasser / Abwasser / Abfall	10.043,74	11.000	11.000	11.000	11.000	11.000		
	52310000 Unterhaltungsaufwand Erläuterungen: 2025: u.a. Renovierungsarbeiten	8.127,46	8.000	5.000	5.000	5.000	5.000		
	52320000 Bewirtschaftungsaufwand Erläuterungen: u.a. Kosten für die Wartung des Aufzuges	5.711,14	6.000	6.000	6.000	6.000	6.000		
E 11	– Abschreibungen	0,00	8.445	8.445	8.445	8.445	8.445		53
	53410000 Abschreibungen auf bebaute Grundstücke und grundstücksgleiche Rechte / mit Wohnbauten	0,00	8.445	8.445	8.445	8.445	8.445		
E 14	– Sonstige laufende Aufwendungen	1.229,23	1.600	1.120	1.120	1.120	1.120		56
	56310000 Geschäftsaufwendungen Erläuterungen: Notruftelefon Aufzug	0,00	300	300	300	300	300		
	56410000 Versicherungsbeiträge	442,91	500	520	520	520	520		
	56810000 Grundsteuer	786,32	800	300	300	300	300		
E 15	Summe der laufenden Aufwendungen aus Verwaltungstätigkeit	25.111,57	35.045	31.565	31.565	31.565	31.565	Summe E 9 bis E 14	
E 16	Laufendes Ergebnis aus Verwaltungstätigkeit	8.269,50	5.055	3.535	8.535	8.535	8.535	E 8 .J. E15	
E 20	Ordentliches Ergebnis	8.269,50	5.055	3.535	8.535	8.535	8.535	E 16 + E 19	
E 23	Jahresergebnis (Jahresüberschuss /Jahresfehlbetrag)	8.269,50	5.055	3.535	8.535	8.535	8.535	Summe E 20 bis E 22	
F 23	Saldo der ordentlichen und außerordentlichen Ein- und Auszahlungen	16.609,25	13.500	11.980	16.980	16.980	16.980	Summe F 20 bis F 22	
F 34	Finanzmittelüberschuss/ Finanzmittelfehlbetrag	16.609,25	13.500	11.980	16.980	16.980	16.980	F 23 + F 33	



Teilhaushalt: 01 - Zentrale Verwaltung, Kultur, Soziales, Jugend und Sport

Hauptproduktbereich	1	Zentrale Verwaltung
Produktbereich	12	Sicherheit und Ordnung
Produkt	1212	Wahlen und sonstige Abstimmungen

Produkt:	1212 - Wahlen und sonstige Abstimmungen
Verbale Beschreibung des Produktes:	Vorbereitung, Durchführung und Auswertung der Wahlen.
Auftragsgrundlage:	Gemeindeordnung, Wahlgesetze der EU, des Bundes, der Länder
Art der Aufgabe:	Pflichtaufgabe
Verantwortlich:	Ortsbürgermeister, Verbandsgemeindeverwaltung
zuständiges Gremium:	Gemeinderat
Zielgruppe:	Einwohner, Parteien, Wählergruppen und Kandidaten, Wahlausschuss und Wahlvorstände
Ziele:	Ordnungsgemäße Durchführung der Wahlen, korrekte und schnelle Feststellung der amtlichen Endergebnisse
Grund- und Kennzahlen:	
Erläuterungen	

Teilhaushalt (01 Zentrale Verwaltung, Kultur, Soziales, Jugend und Sport) verantwortlich Frau/Herr Ortsbürgermeister, Verbandsgemeindeverwaltung								Erläuterung	
lfd. Nr.	Teilergebnis- und Teilfinanzhaushalt	Ergebnisse	Ansätze einschl. Nachträge	Ansätze	Planungsdaten	Planungsdaten	Planungsdaten	Rechen- vorschriften	Konto- nummer
		2024	2025	2026	2027	2028	2029		
		in €							
E 10	– Aufwendungen für Sach- und Dienstleistungen	6,57	500	500	0	0	0		52
	Aufwendungen zur Durchführung von Wahlen Erläuterungen: 2025: Wahl VG-Bürgermeister*in und Landrat/Landrätin sowie Bundestagswahl 2026: Landtagswahl	6,57	500	500	0	0	0		
E 15	Summe der laufenden Aufwendungen aus Verwaltungstätigkeit	6,57	500	500	0	0	0	Summe E 9 bis E 14	
E 16	Laufendes Ergebnis aus Verwaltungstätigkeit	-6,57	-500	-500	0	0	0	E 8 ./ E 15	
E 20	Ordentliches Ergebnis	-6,57	-500	-500	0	0	0	E 16 + E 19	
E 23	Jahresergebnis (Jahresüberschuss /Jahresfehlbetrag)	-6,57	-500	-500	0	0	0	Summe E 20 bis E 22	
F 23	Saldo der ordentlichen und außerordentlichen Ein- und Auszahlungen	-6,57	-500	-500	0	0	0	Summe F 20 bis F 22	
F 34	Finanzmittelüberschuss/ Finanzmittelfehlbetrag	-6,57	-500	-500	0	0	0	F 23 + F 33	



Teilhaushalt: 01 - Zentrale Verwaltung, Kultur, Soziales, Jugend und Sport

Hauptproduktbereich	1	Zentrale Verwaltung
Produktbereich	12	Sicherheit und Ordnung
Produkt	1220	Weinbergshut

Produkt:	1220 - Weinbergshut
Verbale Beschreibung des Produktes:	Vorbereitung und Durchführung der Weinbergshut
Auftragsgrundlage:	
Art der Aufgabe:	Freiwillige Selbstverwaltungsangelegenheit
Verantwortlich:	Ortsbürgermeister
zuständiges Gremium:	Gemeinderat, Landwirtschaftsausschuss
Zielgruppe:	Winzer
Ziele:	Effiziente Durchführung der Weinbergshut
Grund- und Kennzahlen:	
Erläuterungen	

Teilhaushalt (01 Zentrale Verwaltung, Kultur, Soziales, Jugend und Sport) verantwortlich Frau/Herr Ortsbürgermeister								Erläuterung	
lfd. Nr.	Teilergebnis- und Teilfinanzhaushalt	Ergebnisse	Ansätze einschl. Nachträge	Ansätze	Planungsdaten	Planungsdaten	Planungsdaten	Rechen- vorschriften	Konto- nummer
		2024	2025	2026	2027	2028	2029		
		in €							
E 4	+ Öffentlich-rechtliche Leistungsentgelte	2.187,50	3.250	3.200	3.250	3.300	3.360		43
	Beiträge für Weinbergshut								
	Erläuterungen:								
	Stand 31.12.2024 = +3.684,14 €								
	voraussichtlicher Stand 31.12.2025								
	= +3.748,08 € Hebesatz seit 2020								
	0,35 €/Ar								
	43210000	2.187,50	2.200	2.200	2.200	2.200	2.200		
	43800000	0,00	1.050	1.000	1.050	1.100	1.160		
	Erträge aus der Auflösung von Sonderposten für den Gebührenausschuss								
E 8	Summe der laufenden Erträge aus Verwaltungstätigkeit	2.187,50	3.250	3.200	3.250	3.300	3.360	Summe E1 bis E 7	
E 9	- Personal- und Versorgungsaufwendungen	908,84	1.740	1.690	1.742	1.796	1.851		50-51
	50220000	708,00	1.240	1.200	1.236	1.274	1.313		
	Dienstbezüge und dergleichen / Arbeitnehmer								
	50420000	1,70	350	340	351	362	373		
	Beiträge zur gesetzlichen Sozialversicherung / Arbeitnehmer								
	50900000	199,14	150	150	155	160	165		
	Pauschalierte Lohnsteuer								
E 10	- Aufwendungen für Sach- und Dienstleistungen	527,21	1.500	1.500	1.500	1.500	1.500		52
	52490000	527,21	1.500	1.500	1.500	1.500	1.500		
	Kosten für die Durchführung der Weinbergshut								
E 14	- Sonstige laufende Aufwendungen	0,00	0	50	50	50	50		56
	56990000	0,00	0	50	50	50	50		
	Jahresüberschuss Weinbergshut								
E 15	Summe der laufenden Aufwendungen aus Verwaltungstätigkeit	1.436,05	3.240	3.240	3.292	3.346	3.401	Summe E 9 bis E 14	
E 16	Laufendes Ergebnis aus Verwaltungstätigkeit	751,45	10	-40	-42	-46	-41	E 8 ./. E15	
E 20	Ordentliches Ergebnis	751,45	10	-40	-42	-46	-41	E 16 + E 19	
E 23	Jahresergebnis (Jahresüberschuss /Jahresfehlbetrag)	751,45	10	-40	-42	-46	-41	Summe E 20 bis E 22	
F 23	Saldo der ordentlichen und außerordentlichen Ein- und Auszahlungen	735,45	-1.040	-1.040	-1.092	-1.146	-1.201	Summe F 20 bis F 22	
F 34	Finanzmittelüberschuss/ Finanzmittelfehlbetrag	735,45	-1.040	-1.040	-1.092	-1.146	-1.201	F 23 + F 33	



Teilhaushalt: 01 - Zentrale Verwaltung, Kultur, Soziales, Jugend und Sport

Hauptproduktbereich	2	Schule und Kultur
Produktbereich	28	Heimat- und sonstige Kulturpflege
Produkt	2811	Heimatspflege

Produkt:	2811 - Heimatspflege
Verbale Beschreibung des Produktes:	Förderung von Vereinen, die öffentliche Veranstaltungen kultureller Art oder Brauchtums- und Heimatspflege durchführen. Die Förderung erfolgt in finanzieller Art. Bei Bedarf werden hier Mittel für Ortschroniken veranschlagt.
Auftragsgrundlage:	Beschluss Gemeinderat, Ausschüsse
Art der Aufgabe:	Freiwillige Selbstverwaltungsangelegenheit
Verantwortlich:	Ortsbürgermeister
zuständiges Gremium:	Gemeinderat, Ausschüsse
Zielgruppe:	Einwohner, kulturtreibende Vereine und sonstige Institutionen
Ziele:	Pflege des Brauchtums und Förderung des privaten ehrenamtlichen Engagements. Durch finanzielle Impulse weiterhin Anreize für die Vereine geben Veranstaltungen durchzuführen, und somit das kulturelle Angebot der Ortsgemeinde zu erweitern.
Grund- und Kennzahlen:	
Erläuterungen	

Teilhaushalt (01 Zentrale Verwaltung, Kultur, Soziales, Jugend und Sport) verantwortlich Frau/Herr Ortsbürgermeister								Erläuterung	
lfd. Nr.	Teilergebnis- und Teilfinanzhaushalt	Ergebnisse 2024	Ansätze einschl. Nachträge 2025	Ansätze 2026	Planungsdaten 2027	Planungsdaten 2028	Planungsdaten 2029	Rechen- vorschriften	Konto- nummer
		in €							
E 7	+ Sonstige laufende Erträge	0,00	200	0	0	0	0		451-452, 46
	46290000 Weitere sonstige laufende Erträge Kerb	0,00	200	0	0	0	0		
E 8	Summe der laufenden Erträge aus Verwaltungstätigkeit	0,00	200	0	0	0	0	Summe E1 bis E 7	
E 10	- Aufwendungen für Sach- und Dienstleistungen	4.767,82	5.200	5.200	5.200	5.200	5.200		52
	52200000 Aufwendungen für Energie / Wasser / Abwasser / Abfall Erläuterungen: Müllentsorgung Bauern- und Handwerkermarkt	0,00	200	200	200	200	200		
	52490000 Aufwendungen für Heimatfeste Erläuterungen: Kostenbeteiligung Bauern- und Handwerkermarkt (u.a. für Bereitstellung Stapler)	4.767,82	5.000	5.000	5.000	5.000	5.000		
E 12	- Zuwendungen, Umlagen und sonstige Transferaufwendungen	550,00	550	550	550	550	550		54
	54190000 Zuschüsse an Heimatvereine	550,00	550	550	550	550	550		
E 14	- Sonstige laufende Aufwendungen	60,08	250	250	250	250	250		56
	56310000 Geschäftsaufwendungen	60,08	250	250	250	250	250		
E 15	Summe der laufenden Aufwendungen aus Verwaltungstätigkeit	5.377,90	6.000	6.000	6.000	6.000	6.000	Summe E 9 bis E 14	
E 16	Laufendes Ergebnis aus Verwaltungstätigkeit	-5.377,90	-5.800	-6.000	-6.000	-6.000	-6.000	E 8 ./. E15	
E 20	Ordentliches Ergebnis	-5.377,90	-5.800	-6.000	-6.000	-6.000	-6.000	E 16 + E 19	
E 23	Jahresergebnis (Jahresüberschuss /Jahresfehlbetrag)	-5.377,90	-5.800	-6.000	-6.000	-6.000	-6.000	Summe E 20 bis E 22	
F 23	Saldo der ordentlichen und außerordentlichen Ein- und Auszahlungen	-5.722,82	-5.800	-6.000	-6.000	-6.000	-6.000	Summe F 20 bis F22	
F 34	Finanzmittelüberschuss/ Finanzmittelfehlbetrag	-5.722,82	-5.800	-6.000	-6.000	-6.000	-6.000	F 23 + F 33	



Teilhaushalt: 01 - Zentrale Verwaltung, Kultur, Soziales, Jugend und Sport

Hauptproduktbereich	2	Schule und Kultur
Produktbereich	28	Heimat- und sonstige Kulturpflege
Produkt	2813	Partnerschaften

Produkt:	2813 - Partnerschaften
Verbale Beschreibung des Produktes:	Am 02. Juni 1991 wurde die Partnerschaft mit der französischen Kommune Bouchet beurkundet.
Auftragsgrundlage:	Beschluss Gemeinderat, Ausschüsse
Art der Aufgabe:	Freiwillige Selbstverwaltungsangelegenheit
Verantwortlich:	Ortsbürgermeister
zuständiges Gremium:	Gemeinderat, Ausschüsse
Zielgruppe:	Einwohner
Ziele:	nationale und internationale Partnerschaftspflege
Grund- und Kennzahlen:	
Erläuterungen	

Teilhaushalt (01 Zentrale Verwaltung, Kultur, Soziales, Jugend und Sport) verantwortlich Frau/Herr Ortsbürgermeister								Erläuterung	
lfd. Nr.	Teilergebnis- und Teilfinanzhaushalt	Ergebnisse	Ansätze einschl. Nachträge	Ansätze	Planungsdaten	Planungsdaten	Planungsdaten	Rechen- vorschriften	Konto- nummer
		2024	2025	2026	2027	2028	2029		
		in €							
E 10	– Aufwendungen für Sach- und Dienstleistungen	1.065,57	1.500	1.000	1.500	1.000	1.500		52
	52491000 Aufwendungen für Partnerschaften	1.065,57	1.500	1.000	1.500	1.000	1.500		
E 15	Summe der laufenden Aufwendungen aus Verwaltungstätigkeit	1.065,57	1.500	1.000	1.500	1.000	1.500	Summe E 9 bis E 14	
E 16	Laufendes Ergebnis aus Verwaltungstätigkeit	-1.065,57	-1.500	-1.000	-1.500	-1.000	-1.500	E 8 ./ E15	
E 20	Ordentliches Ergebnis	-1.065,57	-1.500	-1.000	-1.500	-1.000	-1.500	E 16 + E 19	
E 23	Jahresergebnis (Jahresüberschuss /Jahresfehlbetrag)	-1.065,57	-1.500	-1.000	-1.500	-1.000	-1.500	Summe E 20 bis E 22	
F 23	Saldo der ordentlichen und außerordentlichen Ein- und Auszahlungen	-1.065,57	-1.500	-1.000	-1.500	-1.000	-1.500	Summe F 20 bis F 22	
F 34	Finanzmittelüberschuss/ Finanzmittelfehlbetrag	-1.065,57	-1.500	-1.000	-1.500	-1.000	-1.500	F 23 + F 33	



Teilhaushalt: 01 - Zentrale Verwaltung, Kultur, Soziales, Jugend und Sport

Hauptproduktbereich	3	Soziales und Jugend
Produktbereich	36	Kinder-, Jugend- und Familienhilfe
Produkt	3655	Förderung andere Träger (Kiga Ober-Hilbersheim)

Produkt:	3655 - Förderung andere Träger (Kiga Ober-Hilbersheim)
Verbale Beschreibung des Produktes:	Kindergärten sind Einrichtungen für Kinder im Alter bis 6 Jahren. Sie sind allgemeine Erziehungs- und Bildungseinrichtungen zur Förderung der Entwicklung von Kindern zu eigenverantwortlichen und gemeinschaftsfähigen Menschen. Ein Kind hat vom vollendeten 2. Lebensjahr bis zum Schuleintritt Anspruch auf einen beitragsfreien Besuch einer Tageseinrichtung. Die Ortsgemeinde Ober-Hilbersheim unterhält einen 3-gruppigen Kindergarten. Die Ortsgemeinde Nieder-Hilbersheim beteiligt sich anteilig (Gemeindeschlüssel) an den Aufwendungen.
Auftragsgrundlage:	Kinder- und Jugendhilfegesetz (KJHG), Kindertagesstättengesetz (KitaG), Tagesbetreuungsbaugesetz (TAG)
Art der Aufgabe:	Pflichtaufgabe / freiwillige Selbstverwaltungsaufgabe
Verantwortlich:	Ortsbürgermeister
zuständiges Gremium:	Gemeinderat, Ausschüsse
Zielgruppe:	Kleinkinder, Kinder im Alter bis 6 Jahren, Eltern und sonstige Erziehungsberechtigte
Ziele:	Betreuung, Erziehungs- und Bildungsarbeit mit Kindern und Kleinkindern
Grund- und Kennzahlen:	
Erläuterungen	

Teilhaushalt (01 Zentrale Verwaltung, Kultur, Soziales, Jugend und Sport) verantwortlich Frau/Herr Ortsbürgermeister								Erläuterung	
lfd. Nr.	Teilergebnis- und Teilfinanzhaushalt	Ergebnisse	Ansätze einschl. Nachträge	Ansätze	Planungsdaten	Planungsdaten	Planungsdaten	Rechen- vorschriften	Konto- nummer
		2024	2025	2026	2027	2028	2029		
		in €							
E 11	– Abschreibungen	0,00	0	0	0	18.750	37.500		53
	53230100 Abschreibungen auf immaterielle Vermögensgegenstände / aus geleisteten Zuwendungen als Nutzungsberechtigter für geplante Investitionen	0,00	0	0	0	18.750	37.500		
E 12	– Zuwendungen, Umlagen und sonstige Transferaufwendungen	20.000,00	68.000	68.000	70.000	72.000	74.000		54
	54143000 Zuweisungen an Ortsgemeinde Ober-Hilbersheim Erläuterungen: Beteiligung an den Unterhaltungs- und Betriebskosten im Verhältnis der durchschnittlich belegten Kinderzahl im Kalenderjahr gemäß der Zweckvereinbarung vom 12.07.2022	20.000,00	68.000	68.000	70.000	72.000	74.000		
E 15	Summe der laufenden Aufwendungen aus Verwaltungstätigkeit	20.000,00	68.000	68.000	70.000	90.750	111.500	Summe E 9 bis E 14	
E 16	Laufendes Ergebnis aus Verwaltungstätigkeit	-20.000,00	-68.000	-68.000	-70.000	-90.750	-111.500	E 8 .J. E15	
E 20	Ordentliches Ergebnis	-20.000,00	-68.000	-68.000	-70.000	-90.750	-111.500	E 16 + E 19	
E 23	Jahresergebnis (Jahresüberschuss /Jahresfehlbetrag)	-20.000,00	-68.000	-68.000	-70.000	-90.750	-111.500	Summe E 20 bis E 22	
F 23	Saldo der ordentlichen und außerordentlichen Ein- und Auszahlungen	-35.069,79	-68.000	-68.000	-70.000	-72.000	-74.000	Summe F 20 bis F22	
F 28	– Auszahlungen für immaterielle Vermögensgegenstände	24.808,05	200.000	200.000	373.000	687.000	229.000		781, 784
	78420000 Auszahlungen aus geleisteten Zuwendungen als Nutzungsberechtigter	24.808,05	200.000	200.000	373.000	687.000	229.000		
F 32	Summe der Auszahlungen aus Investitionstätigkeit	24.808,05	200.000	200.000	373.000	687.000	229.000	Summe F 28 bis F 31	
F 33	Saldo der Ein- und Auszahlungen aus Investitionstätigkeit	-24.808,05	-200.000	-200.000	-373.000	-687.000	-229.000	F 27 .J. F 32	
F 34	Finanzmittelüberschuss/ Finanzmittelfehlbetrag	-59.877,84	-268.000	-268.000	-443.000	-759.000	-303.000	F 23 + F 33	



Teilhaushalt: 01 - Zentrale Verwaltung, Kultur, Soziales, Jugend und Sport

Hauptproduktbereich	3	Soziales und Jugend
Produktbereich	36	Kinder-, Jugend- und Familienhilfe
Produkt	3661	Spielplätze

Produkt:	3661 - Spielplätze
Verbale Beschreibung des Produktes:	Die Ortsgemeinde unterhält derzeit zwei Spielplätze.
Auftragsgrundlage:	Beschlüsse des Gemeinderats
Art der Aufgabe:	Freiwillige Selbstverwaltungsangelegenheit
Verantwortlich:	Ortsbürgermeister
zuständiges Gremium:	Gemeinderat, Ausschüsse
Zielgruppe:	Kinder- und Jugendliche
Ziele:	Erhaltung und Bereitstellung der bestehenden Kinderspielplätze als verkehrssichere Anlage.
Grund- und Kennzahlen:	
Erläuterungen	

Teilhaushalt (01 Zentrale Verwaltung, Kultur, Soziales, Jugend und Sport) verantwortlich Frau/Herr Ortsbürgermeister								Erläuterung	
Ifd. Nr.	Teilergebnis- und Teilfinanzhaushalt	Ergebnisse	Ansätze einschl. Nachträge	Ansätze	Planungsdaten	Planungsdaten	Planungsdaten	Rechen- vorschriften	Konto- nummer
		2024	2025	2026	2027	2028	2029		
		in €							
E 2	+ Zuwendungen, allgemeine Umlagen und sonstige Transfereinzahlungen	0,00	3.760	4.000	2.500	2.500	2.500		41
	41510000 Sonderposten aus Zuwendungen	0,00	3.760	2.000	500	500	500		
	41510100 Sonderposten aus Zuwendungen für geplante Investitionen	0,00	0	2.000	2.000	2.000	2.000		
E 7	+ Sonstige laufende Erträge	0,00	275	275	275	275	275		451-452, 46
	46612000 Erträge aus der Auflösung von Sonderposten	0,00	275	275	275	275	275		
E 8	Summe der laufenden Erträge aus Verwaltungstätigkeit	0,00	4.035	4.275	2.775	2.775	2.775	Summe E1 bis E7	
E 10	– Aufwendungen für Sach- und Dienstleistungen	5.719,35	15.000	6.000	6.000	6.000	6.000		52
	52312000 Unterhaltung der Spielplatzanlagen Erläuterungen: 2025 neu veranschlagt: davon 10.000 € für Zaun am Spielplatz	5.719,35	14.000	5.000	5.000	5.000	5.000		
	52370000 Unterhaltung der Spielgeräte	0,00	1.000	1.000	1.000	1.000	1.000		
E 11	– Abschreibungen	0,00	4.631	5.500	5.000	5.000	5.000		53
	53300000 Abschreibungen Spielplatzanlagen	0,00	1.500	1.500	1.500	1.500	1.500		
	53300100 Abschreibungen auf unbebaute Grundstücke und grundstücksgleiche Rechte für geplante Investitionen	0,00	0	1.500	1.500	1.500	1.500		
	53850000 Abschreibung Spielgeräte	0,00	3.131	2.000	1.000	1.000	1.000		
	53850100 Abschreibung Betriebs- und Geschäftsausstattung für geplante Investitionen	0,00	0	500	1.000	1.000	1.000		
E 15	Summe der laufenden Aufwendungen aus Verwaltungstätigkeit	5.719,35	19.631	11.500	11.000	11.000	11.000	Summe E 9 bis E 14	
E 16	Laufendes Ergebnis aus Verwaltungstätigkeit	-5.719,35	-15.596	-7.225	-8.225	-8.225	-8.225	E 8 ./. E15	
E 20	Ordentliches Ergebnis	-5.719,35	-15.596	-7.225	-8.225	-8.225	-8.225	E 16 + E 19	
E 23	Jahresergebnis (Jahresüberschuss /Jahresfehlbetrag)	-5.719,35	-15.596	-7.225	-8.225	-8.225	-8.225	Summe E 20 bis E 22	
F 23	Saldo der ordentlichen und außerordentlichen Ein- und Auszahlungen	-5.928,61	-15.000	-6.000	-6.000	-6.000	-6.000	Summe F 20 bis F 22	
F 24	+ Einzahlungen aus Investitionszuwendungen	1.500,00	20.000	0	0	0	0		681
	68142000 Investitionszuwendungen vom öffentlichen Bereich vom Land	0,00	15.000	0	0	0	0		
	68190000 Investitionszuwendungen / von übrigen Bereichen	1.500,00	5.000	0	0	0	0		
F 27	Summe der Einzahlungen aus Investitionstätigkeit	1.500,00	20.000	0	0	0	0	Summe F 24 bis F 26	
F 29	– Auszahlungen für Sachanlagen	452,20	25.000	10.000	1.200	1.200	1.200		785
	78510000 Auszahlungen für unbebaute Grundstücke und grundstücksgleiche Rechte	0,00	15.000	0	0	0	0		
	78571000 Auszahlungen für bewegliche Sachen des Anlagevermögens oberhalb der Wertgrenze i.H.v. 1.000 Euro	452,20	10.000	10.000	1.200	1.200	1.200		



Teilhaushalt: 01 - Zentrale Verwaltung, Kultur, Soziales, Jugend und Sport

Hauptproduktbereich	3	Soziales und Jugend
Produktbereich	36	Kinder-, Jugend- und Familienhilfe
Produkt	3661	Spielplätze

Teilhaushalt (01 Zentrale Verwaltung, Kultur, Soziales, Jugend und Sport) verantwortlich Frau/Herr Ortsbürgermeister								Erläuterung	
lfd. Nr.	Teilergebnis- und Teilfinanzhaushalt	Ergebnisse	Ansätze einschl. Nachträge	Ansätze	Planungsdaten	Planungsdaten	Planungsdaten	Rechen- vorschriften	Konto- nummer
		2024	2025	2026	2027	2028	2029		
		in €							
F 32	Summe der Auszahlungen aus Investitionstätigkeit	452,20	25.000	10.000	1.200	1.200	1.200	Summe F 28 bis F 31	
F 33	Saldo der Ein- und Auszahlungen aus Investitionstätigkeit	1.047,80	-5.000	-10.000	-1.200	-1.200	-1.200	F 27 ./. F 32	
F 34	Finanzmittelüberschuss/ Finanzmittelfehlbetrag	-4.880,81	-20.000	-16.000	-7.200	-7.200	-7.200	F 23 + F 33	



Teilhaushalt: 01 - Zentrale Verwaltung, Kultur, Soziales, Jugend und Sport

Hauptproduktbereich	3	Soziales und Jugend
Produktbereich	36	Kinder-, Jugend- und Familienhilfe
Produkt	3662	Jugendarbeit

Produkt:	3662 - Jugendarbeit
Verbale Beschreibung des Produktes:	Nach Abschluss der Umbaumaßnahme Zehntscheune befindet sich der Jugendraum seit 2003 in der Zehntscheune.
Auftragsgrundlage:	Beschlüsse des Gemeinderats
Art der Aufgabe:	Freiwillige Selbstverwaltungsangelegenheit
Verantwortlich:	Ortsbürgermeister
zuständiges Gremium:	Gemeinderat
Zielgruppe:	Jugendliche bis 18 Jahren
Ziele:	Angebot eines zwangslosen Treffpunktes im Jugendraum nach den Regeln der Hausordnung.
Grund- und Kennzahlen:	
Erläuterungen	

Teilhaushalt (01 Zentrale Verwaltung, Kultur, Soziales, Jugend und Sport) verantwortlich Frau/Herr Ortsbürgermeister								Erläuterung	
lfd. Nr.	Teilergebnis- und Teilfinanzhaushalt	Ergebnisse	Ansätze einschl. Nachträge	Ansätze	Planungsdaten	Planungsdaten	Planungsdaten	Rechen- vorschriften	Konto- nummer
		2024	2025	2026	2027	2028	2029		
		in €							
E 10	– Aufwendungen für Sach- und Dienstleistungen	0,00	500	500	500	500	500		52
	52492000 Aufwendungen für Jugendarbeit	0,00	500	500	500	500	500		
E 15	Summe der laufenden Aufwendungen aus Verwaltungstätigkeit	0,00	500	500	500	500	500	Summe E 9 bis E 14	
E 16	Laufendes Ergebnis aus Verwaltungstätigkeit	0,00	-500	-500	-500	-500	-500	E 8 ./. E15	
E 20	Ordentliches Ergebnis	0,00	-500	-500	-500	-500	-500	E 16 + E 19	
E 23	Jahresergebnis (Jahresüberschuss /Jahresfehlbetrag)	0,00	-500	-500	-500	-500	-500	Summe E 20 bis E 22	
F 23	Saldo der ordentlichen und außerordentlichen Ein- und Auszahlungen	0,00	-500	-500	-500	-500	-500	Summe F 20 bis F 22	
F 34	Finanzmittelüberschuss/ Finanzmittelfehlbetrag	0,00	-500	-500	-500	-500	-500	F 23 + F 33	



Teilhaushalt: 01 - Zentrale Verwaltung, Kultur, Soziales, Jugend und Sport

Hauptproduktbereich	4	Gesundheit und Sport
Produktbereich	42	Sportförderung
Produkt	4211	Förderung des Sports

Produkt:	4211 - Förderung des Sports
Verbale Beschreibung des Produktes:	Die Turnhalle ist im Eigentum des Turn- und Sportvereins. Für größere Maßnahmen werden in der Regel Zuschüsse auf Antrag gewährt.
Auftragsgrundlage:	Beschluss des Gemeinderates
Art der Aufgabe:	Freiwillige Selbstverwaltungsangelegenheit
Verantwortlich:	Ortsbürgermeister
zuständiges Gremium:	Gemeinderat, Ausschüsse
Zielgruppe:	Vereine und sportinteressierte Bürger
Ziele:	Durch Zuwendungen an den Turn- und Sportverein soll eine kostengünstige Nutzung der Anlagen der Vereine für die Bevölkerung erreicht werden.
Grund- und Kennzahlen:	
Erläuterungen	

Teilhaushalt (01 Zentrale Verwaltung, Kultur, Soziales, Jugend und Sport) verantwortlich Frau/Herr Ortsbürgermeister								Erläuterung	
lfd. Nr.	Teilergebnis- und Teilfinanzhaushalt	Ergebnisse 2024	Ansätze einschl. Nachträge 2025	Ansätze 2026	Planungsdaten 2027	Planungsdaten 2028	Planungsdaten 2029	Rechen- vorschriften	Konto- nummer
		in €							
E 12	– Zuwendungen, Umlagen und sonstige Transferaufwendungen	2.150,00	150	150	150	150	150		54
	54190000 Zuschuss Turn- und Sportverein	2.150,00	150	150	150	150	150		
E 15	Summe der laufenden Aufwendungen aus Verwaltungstätigkeit	2.150,00	150	150	150	150	150	Summe E 9 bis E 14	
E 16	Laufendes Ergebnis aus Verwaltungstätigkeit	-2.150,00	-150	-150	-150	-150	-150	E 8 ./ E15	
E 20	Ordentliches Ergebnis	-2.150,00	-150	-150	-150	-150	-150	E 16 + E 19	
E 23	Jahresergebnis (Jahresüberschuss /Jahresfehlbetrag)	-2.150,00	-150	-150	-150	-150	-150	Summe E 20 bis E 22	
F 23	Saldo der ordentlichen und außerordentlichen Ein- und Auszahlungen	-2.150,00	-150	-150	-150	-150	-150	Summe F 20 bis F22	
F 34	Finanzmittelüberschuss/ Finanzmittelfehlbetrag	-2.150,00	-150	-150	-150	-150	-150	F 23 + F 33	



Teilhaushalt 2

Gestaltung, Bauen, Wohnen, Umwelt und Verkehr

Produktverantwortlicher:

Ortsbürgermeister Bernd Lenhart

Produkte

5111	Ortsplanung
5113	Dorferneuerung
5116	Baulandumlegung
5410	Gemeindestraßen
5511	Öffentliches Grün
5513	Wanderwege, Naturlehrpfade, Radwege u.a.
5530	Friedhofs- und Bestattungswesen
5541	Ausgleichs- und Ersatzflächen, Ökokonto
5551	Landwirtschaftsflächen, Agrarförderung
5552	Wirtschaftswege
5710	Kommunale Wirtschaftsförderung
5732	Uhrenanlage
5734	Grillplatz



Teilhaushalt: 02 - Gestaltung, Bauen, Wohnen, Umwelt und Verkehr

Teilhaushalt (02 Gestaltung, Bauen, Wohnen, Umwelt und Verkehr) verantwortlich Frau/Herr								Erläuterung	
lfd. Nr.	Teilergebnis- und Teilfinanzhaushalt	Ergebnisse 2024	Ansätze einschl. Nachträge 2025	Ansätze 2026	Planungsdaten 2027	Planungsdaten 2028	Planungsdaten 2029	Rechen- vorschriften	Konto- nummer
		in €							
E 2	+ Zuwendungen, allgemeine Umlagen und sonstige Transfereinzahlungen	0,00	32.060	7.754	9.039	12.896	12.896		41
E 4	+ Öffentlich-rechtliche Leistungsentgelte	15.032,26	72.979	73.377	72.543	74.621	74.621		43
E 5	+ Privatrechtliche Leistungsentgelte	258,95	690	200	200	200	200		441, 443-445
E 6	+ Kostenerstattungen und Kostenumlagen	2.283,86	2.300	2.300	2.300	2.300	2.300		442
E 7	+ Sonstige laufende Erträge	15.985,35	19.500	16.000	16.000	16.000	16.000		451-452, 46
E 8	Summe der laufenden Erträge aus Verwaltungstätigkeit	33.560,42	127.529	99.631	100.082	106.017	106.017	Summe E1 bis E7	
E 10	– Aufwendungen für Sach- und Dienstleistungen	33.433,83	89.000	57.000	82.000	57.000	57.000		52
E 11	– Abschreibungen	0,00	85.006	84.217	84.702	93.431	94.698		53
E 12	– Zuwendungen, Umlagen und sonstige Transferaufwendungen	0,00	500	500	500	500	500		54
E 14	– Sonstige laufende Aufwendungen	146,22	42.930	38.065	23.065	8.065	8.065		56
E 15	Summe der laufenden Aufwendungen aus Verwaltungstätigkeit	33.580,05	217.436	179.782	190.267	158.996	160.263	Summe E 9 bis E 14	
E 16	Laufendes Ergebnis aus Verwaltungstätigkeit	-19,63	-89.907	-80.151	-90.185	-52.979	-54.246	E 8 J. E15	
E 17	+ Zinserträge und sonstige Finanzerträge	1.245,80	0	0	0	0	0		47
E 19	Saldo der Zins- und sonstigen Finanzerträge und -aufwendungen	1.245,80	0	0	0	0	0	E 17 J. E 18	
E 20	Ordentliches Ergebnis	1.226,17	-89.907	-80.151	-90.185	-52.979	-54.246	E 16 + E 19	
E 23	Jahresergebnis (Jahresüberschuss /Jahresfehlbetrag)	1.226,17	-89.907	-80.151	-90.185	-52.979	-54.246	Summe E 20 bis E 22	
F 23	Saldo der ordentlichen und außerordentlichen Ein- und Auszahlungen	-1.270,10	-66.910	-54.035	-64.035	-24.035	-24.035	Summe F 20 bis F22	
F 24	+ Einzahlungen aus Investitionszuwendungen	0,00	105.000	23.000	163.000	0	0		681
F 25	+ Einzahlungen aus Beiträgen und ähnlichen Entgelten	7.927,62	0	0	54.000	0	0		682-683
F 27	Summe der Einzahlungen aus Investitionstätigkeit	7.927,62	105.000	23.000	217.000	0	0	Summe F 24 bis F 26	
F 29	– Auszahlungen für Sachanlagen	5.035,22	206.000	252.000	283.000	0	0		785
F 32	Summe der Auszahlungen aus Investitionstätigkeit	5.035,22	206.000	252.000	283.000	0	0	Summe F 28 bis F 31	
F 33	Saldo der Ein- und Auszahlungen aus Investitionstätigkeit	2.892,40	-101.000	-229.000	-66.000	0	0	F 27 J. F 32	
F 34	Finanzmittelüberschuss/ Finanzmittelfehlbetrag	1.622,30	-167.910	-283.035	-130.035	-24.035	-24.035	F 23 + F 33	



Teilhaushalt: 02 - Gestaltung, Bauen, Wohnen, Umwelt und Verkehr

Hauptproduktbereich	5	Gestaltung Umwelt
Produktbereich	51	Räumliche Planung und Entwicklung
Produkt	5111	Ortsplanung

Produkt:	5111 - Ortsplanung
Verbale Beschreibung des Produktes:	Die Ortsgemeinde möchte zur städtebaulichen Entfaltung entsprechendes Bauland entwickeln.
Auftragsgrundlage:	Beschluss des Gemeinderates, Satzungen, Baugesetzbuch
Art der Aufgabe:	Freiwillige Selbstverwaltungsangelegenheit
Verantwortlich:	Ortsbürgermeister
zuständiges Gremium:	Gemeinderat, Ausschüsse
Zielgruppe:	Einwohner, private und öffentliche Grundstückseigentümer/Bauherren
Ziele:	Darstellung einer dem Wohl der Allgemeinheit dienenden Regelung der Boden- und Flächennutzung. Optimale Ausgestaltung von Bebauungsplänen.
Grund- und Kennzahlen:	
Erläuterungen	

Teilhaushalt (02 Gestaltung, Bauen, Wohnen, Umwelt und Verkehr) verantwortlich Frau/Herr Ortsbürgermeister								Erläuterung	
lfd. Nr.	Teilergebnis- und Teilfinanzhaushalt	Ergebnisse 2024	Ansätze einschl. Nachträge 2025	Ansätze 2026	Planungsdaten 2027	Planungsdaten 2028	Planungsdaten 2029	Rechen- vorschriften	Konto- nummer
		in €							
E 4	+ Öffentlich-rechtliche Leistungsentgelte	295,50	200	200	200	200	200		43
	43120000 Gebühren für die Erteilung von Bescheiden (u.a. Negativbescheinigungen)	295,50	200	200	200	200	200		
E 8	Summe der laufenden Erträge aus Verwaltungstätigkeit	295,50	200	200	200	200	200	Summe E1 bis E 7	
E 14	- Sonstige laufende Aufwendungen	0,00	20.000	25.000	0	0	0		56
	56255000 Aufwendungen für die Erstellung von Bebauungsplänen Erläuterungen: 2026: Bebauungsplankosten für Neubaugebiet neu veranschlagt	0,00	20.000	25.000	0	0	0		
E 15	Summe der laufenden Aufwendungen aus Verwaltungstätigkeit	0,00	20.000	25.000	0	0	0	Summe E 9 bis E 14	
E 16	Laufendes Ergebnis aus Verwaltungstätigkeit	295,50	-19.800	-24.800	200	200	200	E 8 ./. E15	
E 20	Ordentliches Ergebnis	295,50	-19.800	-24.800	200	200	200	E 16 + E 19	
E 23	Jahresergebnis (Jahresüberschuss /Jahresfehlbetrag)	295,50	-19.800	-24.800	200	200	200	Summe E 20 bis E 22	
F 23	Saldo der ordentlichen und außerordentlichen Ein- und Auszahlungen	310,50	-19.800	-24.800	200	200	200	Summe F 20 bis F22	
F 34	Finanzmittelüberschuss/ Finanzmittelfehlbetrag	310,50	-19.800	-24.800	200	200	200	F 23 + F 33	



Teilhaushalt: 02 - Gestaltung, Bauen, Wohnen, Umwelt und Verkehr

Hauptproduktbereich	5	Gestaltung Umwelt
Produktbereich	51	Räumliche Planung und Entwicklung
Produkt	5116	Baulandumlegungen

Produkt:	5116 - Baulandumlegungen
Verbale Beschreibung des Produktes:	Durchführung von Umlegungsverfahren, Grenzregelungen und freiwillige Bodenordnung, sonstige grundstücksbezogene Ordnungsmaßnahmen, Flurbereinigungsverfahren
Auftragsgrundlage:	Beschluss des Gemeinderates, Satzungen, Baugesetzbuch
Art der Aufgabe:	
Verantwortlich:	Ortsbürgermeister
zuständiges Gremium:	Gemeinderat
Zielgruppe:	Grundstückseigentümer / Bauherren, Land- und Forstwirtschaft
Ziele:	Schaffung von Bauland
Grund- und Kennzahlen:	
Erläuterungen	

Teilhaushalt (02 Gestaltung, Bauen, Wohnen, Umwelt und Verkehr) verantwortlich Frau/Herr Ortsbürgermeister								Erläuterung	
lfd. Nr.	Teilergebnis- und Teilfinanzhaushalt	Ergebnisse	Ansätze einschl. Nachträge	Ansätze	Planungsdaten	Planungsdaten	Planungsdaten	Rechen- vorschriften	Konto- nummer
		2024	2025	2026	2027	2028	2029		
in €									
E 14	– Sonstige laufende Aufwendungen	0,00	15.000	5.000	15.000	0	0		56
	Aufwendungen Katasteramt / Vermessungskosten Erläuterungen: 2026/2027: neu eingeplant für evtl. Fortführung der Baulandumlegung	0,00	15.000	5.000	15.000	0	0		
E 15	Summe der laufenden Aufwendungen aus Verwaltungstätigkeit	0,00	15.000	5.000	15.000	0	0	Summe E 9 bis E 14	
E 16	Laufendes Ergebnis aus Verwaltungstätigkeit	0,00	-15.000	-5.000	-15.000	0	0	E 8 J. E15	
E 20	Ordentliches Ergebnis	0,00	-15.000	-5.000	-15.000	0	0	E 16 + E 19	
E 23	Jahresergebnis (Jahresüberschuss /Jahresfehlbetrag)	0,00	-15.000	-5.000	-15.000	0	0	Summe E 20 bis E 22	
F 23	Saldo der ordentlichen und außerordentlichen Ein- und Auszahlungen	0,00	-15.000	-5.000	-15.000	0	0	Summe F 20 bis F22	
F 34	Finanzmittelüberschuss/ Finanzmittelfehlbetrag	0,00	-15.000	-5.000	-15.000	0	0	F 23 + F 33	



Teilhaushalt: 02 - Gestaltung, Bauen, Wohnen, Umwelt und Verkehr

Hauptproduktbereich	5	Gestaltung Umwelt
Produktbereich	54	Verkehrsflächen und -anlagen, ÖPNV
Produkt	5410	Gemeindestraßen

Produkt:	5410 - Gemeindestraßen
Verbale Beschreibung des Produktes:	Betrieb, Unterhaltung, Instandsetzung und erstmalige Herstellung von Gemeindestraßen, Gehweganlagen, inklusive der Kosten für Straßenoberflächenentwässerung und der Straßenbeleuchtung.
Auftragsgrundlage:	Beschluss des Gemeinderates, Landesstraßengesetz, Erschließungs-/ Ausbaubeitragssatzungen
Art der Aufgabe:	Pflichtaufgabe
Verantwortlich:	Ortsbürgermeister
zuständiges Gremium:	Gemeinderat
Zielgruppe:	Verkehrsteilnehmer als Nutzer der Straßen, Wege und Plätzen im Stadtgebiet, Anlieger der Gemeindestraßen
Ziele:	Sichere Verkehrslenkung aller Straßenverkehrsteilnehmer. Optimale Ausleuchtung von Verkehrsflächen, Kostengünstige Herstellung von Verkehrsflächen. Verbesserung der Verkehrssicherheit. Zeitnahe und korrekte Beitragsermittlung unter Erreichung eines hohen Kostendeckungsgrades.
Grund- und Kennzahlen:	
Erläuterungen	

Teilhaushalt (02 Gestaltung, Bauen, Wohnen, Umwelt und Verkehr) verantwortlich Frau/Herr Ortsbürgermeister								Erläuterung	
lfd. Nr.	Teilergebnis- und Teilfinanzhaushalt	Ergebnisse	Ansätze einschl. Nachträge	Ansätze	Planungsdaten	Planungsdaten	Planungsdaten	Rechen- vorschriften	Konto- nummer
		2024	2025	2026	2027	2028	2029		
		in €							
E 2	+ Zuwendungen, allgemeine Umlagen und sonstige Transfereinzahlungen	0,00	5.163	3.791	4.476	6.533	6.533		41
	41510000 Sonderposten aus Zuwendungen	0,00	5.163	3.791	3.791	3.791	3.791		
	41510100 Sonderposten aus Zuwendungen für geplante Investitionen	0,00	0	0	685	2.742	2.742		
E 4	+ Öffentlich-rechtliche Leistungsentgelte	575,25	53.150	53.272	52.131	53.288	53.288		43
	43222000 Erstattung für die Bereitstellung von Containerstellflächen	575,25	580	580	580	580	580		
	43700000 Erträge aus der Auflösung von Sonderposten für Beiträge und ähnliche Entgelte	0,00	52.570	52.692	51.166	51.166	51.166		
	43700100 Erträge aus der Auflösung von Sonderposten für Beiträge und ähnliche Entgelte für geplante Investitionen	0,00	0	0	385	1.542	1.542		
E 6	+ Kostenerstattungen und Kostenumlagen	83,86	100	100	100	100	100		442
	44242000 Kostenerstattungen und Kostenumlagen vom Land	83,86	100	100	100	100	100		
E 7	+ Sonstige laufende Erträge	15.985,35	19.500	16.000	16.000	16.000	16.000		451-452, 46
	46251000 Konzessionsabgabe Strom	9.404,55	16.500	13.000	13.000	13.000	13.000		
	46252000 Konzessionsabgabe Gas	1.251,92	1.000	1.000	1.000	1.000	1.000		
	46253000 Konzessionsabgabe Wasser	2.577,75	2.000	2.000	2.000	2.000	2.000		
	46290000 Weitere sonstige laufende Erträge / Sonstige	2.751,13	0	0	0	0	0		
E 8	Summe der laufenden Erträge aus Verwaltungstätigkeit	16.644,46	77.913	73.163	72.707	75.921	75.921	Summe E1 bis E7	
E 10	– Aufwendungen für Sach- und Dienstleistungen	23.507,01	41.100	34.100	34.100	34.100	34.100		52
	52210000 Entgelte für Strombezug Straßenbeleuchtung	-8.952,69	11.000	4.000	4.000	4.000	4.000		
	52330000 Unterhaltung der Gemeindestraßen	12.920,47	10.000	10.000	10.000	10.000	10.000		
	52333000 Unterhaltung, Wartung Straßenbeleuchtung	3.090,10	2.500	2.500	2.500	2.500	2.500		
	52380000 Geringwertige Geräte und Ausstattungsgegenstände	440,83	600	600	600	600	600		
	52530000 Anteil an der Straßenoberflächenentwässerung Erläuterungen: ab 2023: 0,66 €/m² Straßenfläche	16.008,30	0	0	0	0	0		
	52544000 Anteil an der Straßenoberflächenentwässerung	0,00	17.000	17.000	17.000	17.000	17.000		
E 11	– Abschreibungen	0,00	67.214	68.406	67.801	73.945	75.374		53
	53230000 Abschreibungen auf immaterielle Vermögensgegenstände / aus geleisteten Zuwendungen als Nutzungsberechtigter	0,00	6.819	6.818	4.959	4.959	4.959		
	53490000 Abschreibungen Bushaltestelle	0,00	121	121	121	121	121		
	53530000 Abschreibungen Straßenbeleuchtung	0,00	4.010	4.008	3.850	3.850	3.850		



Teilhaushalt: 02 - Gestaltung, Bauen, Wohnen, Umwelt und Verkehr

Hauptproduktbereich	5	Gestaltung Umwelt
Produktbereich	54	Verkehrsflächen und -anlagen, ÖPNV
Produkt	5410	Gemeindestraßen

Teilhaushalt (02 Gestaltung, Bauen, Wohnen, Umwelt und Verkehr) verantwortlich Frau/Herr Ortsbürgermeister								Erläuterung	
lfd. Nr.	Teilergebnis- und Teilfinanzhaushalt	Ergebnisse 2024	Ansätze einschl. Nachträge 2025	Ansätze 2026	Planungsdaten 2027	Planungsdaten 2028	Planungsdaten 2029	Rechen- vorschriften	Konto- nummer
in €									
	53580000 Abschreibungen Gemeindestraßen	0,00	55.500	56.559	56.399	56.399	56.399		
	53580100 Abschreibungen Straßen, Wege, Plätze für geplante Investitionen	0,00	0	0	1.572	7.716	9.145		
	53820000 Maschinen und technische Anlagen	0,00	400	400	400	400	400		
	53850000 Abschreibung Betriebs- und Geschäftsausstattung	0,00	364	500	500	500	500		
E 14	– Sonstige laufende Aufwendungen	0,00	100	100	100	100	100		56
	56250000 Sachverständigen-, Gerichts- und Anwaltskosten	0,00	100	100	100	100	100		
E 15	Summe der laufenden Aufwendungen aus Verwaltungstätigkeit	23.507,01	108.414	102.606	102.001	108.145	109.574	Summe E 9 bis E 14	
E 16	Laufendes Ergebnis aus Verwaltungstätigkeit	-6.862,55	-30.501	-29.443	-29.294	-32.224	-33.653	E 8 ./. E 15	
E 20	Ordentliches Ergebnis	-6.862,55	-30.501	-29.443	-29.294	-32.224	-33.653	E 16 + E 19	
E 23	Jahresergebnis (Jahresüberschuss / Jahresfehlbetrag)	-6.862,55	-30.501	-29.443	-29.294	-32.224	-33.653	Summe E 20 bis E 22	
F 23	Saldo der ordentlichen und außerordentlichen Ein- und Auszahlungen	-9.732,83	-21.020	-17.520	-17.520	-17.520	-17.520	Summe F 20 bis F 22	
F 24	+ Einzahlungen aus Investitionszuwendungen	0,00	0	0	96.000	0	0		681
	68142000 Investitionszuwendungen vom öffentlichen Bereich vom Land	0,00	0	0	96.000	0	0		
F 25	+ Einzahlungen aus Beiträgen und ähnlichen Entgelten	7.927,62	0	0	54.000	0	0		682-683
	68259000 Beiträge und ähnliche Entgelte / von übrigen Bereichen	7.927,62	0	0	54.000	0	0		
F 27	Summe der Einzahlungen aus Investitionstätigkeit	7.927,62	0	0	150.000	0	0	Summe F 24 bis F 26	
F 29	– Auszahlungen für Sachanlagen	3.379,78	45.000	145.000	175.000	0	0		785
	78571000 Auszahlungen für bewegliche Sachen des Anlagevermögens oberhalb der Wertgrenze i.H.v. 1.000 Euro	3.379,78	0	0	0	0	0		
	78593000 Auszahlungen für Baumaßnahmen	0,00	45.000	145.000	175.000	0	0		
F 32	Summe der Auszahlungen aus Investitionstätigkeit	3.379,78	45.000	145.000	175.000	0	0	Summe F 28 bis F 31	
F 33	Saldo der Ein- und Auszahlungen aus Investitionstätigkeit	4.547,84	-45.000	-145.000	-25.000	0	0	F 27 ./. F 32	
F 34	Finanzmittelüberschuss/ Finanzmittelfehlbetrag	-5.184,99	-66.020	-162.520	-42.520	-17.520	-17.520	F 23 + F 33	



Teilhaushalt: 02 - Gestaltung, Bauen, Wohnen, Umwelt und Verkehr

Hauptproduktbereich	5	Gestaltung Umwelt
Produktbereich	55	Natur- und Landschaftspflege
Produkt	5511	Öffentliches Grün

Produkt:	5511 - Öffentliches Grün
Verbale Beschreibung des Produktes:	Im gesamten Ortsbereich sind mit der Zeit zahlreiche Grünflächen angelegt worden. Sie werden regelmäßig von den "aktiven Rentnern" gepflegt.
Auftragsgrundlage:	Beschluss des Gemeinderates
Art der Aufgabe:	Pflichtaufgabe, Freiwillige Selbstverwaltungsangelegenheit
Verantwortlich:	Ortsbürgermeister
zuständiges Gremium:	Gemeinderat
Zielgruppe:	Einwohner
Ziele:	Wirtschaftliche und ordnungsgemäße Pflege der Anlagen. Sicherstellung eines sauberen und ordnungsgemäßen Zustandes, ausgenommen Sportplätze.
Grund- und Kennzahlen:	
Erläuterungen	

Teilhaushalt (02 Gestaltung, Bauen, Wohnen, Umwelt und Verkehr) verantwortlich Frau/Herr Ortsbürgermeister								Erläuterung		
lfd. Nr.	Teilergebnis- und Teilfinanzhaushalt		Ergebnisse 2024	Ansätze einschl. Nachträge 2025	Ansätze 2026	Planungsdaten 2027	Planungsdaten 2028	Planungsdaten 2029	Rechen- vorschriften	Konto- nummer
			in €							
E 10	– Aufwendungen für Sach- und Dienstleistungen		1.478,49	7.500	7.500	7.500	7.500	7.500		52
	52310000	Unterhaltung der Grünanlagen Erläuterungen: u.a. Rückschnittarbeiten	1.478,49	7.000	7.000	7.000	7.000	7.000		
	52490000	Aufwendungen für ehrenamtliches Engagement Erläuterungen: Aufwendungen für ehrenamtliches Engagement	0,00	500	500	500	500	500		
E 15	Summe der laufenden Aufwendungen aus Verwaltungstätigkeit		1.478,49	7.500	7.500	7.500	7.500	7.500	Summe E 9 bis E 14	
E 16	Laufendes Ergebnis aus Verwaltungstätigkeit		-1.478,49	-7.500	-7.500	-7.500	-7.500	-7.500	E 8./J. E15	
E 20	Ordentliches Ergebnis		-1.478,49	-7.500	-7.500	-7.500	-7.500	-7.500	E 16 + E 19	
E 23	Jahresergebnis (Jahresüberschuss /Jahresfehlbetrag)		-1.478,49	-7.500	-7.500	-7.500	-7.500	-7.500	Summe E 20 bis E 22	
F 23	Saldo der ordentlichen und außerordentlichen Ein- und Auszahlungen		-1.250,99	-7.500	-7.500	-7.500	-7.500	-7.500	Summe F 20 bis F22	
F 34	Finanzmittelüberschuss/ Finanzmittelfehlbetrag		-1.250,99	-7.500	-7.500	-7.500	-7.500	-7.500	F 23 + F 33	



Teilhaushalt: 02 - Gestaltung, Bauen, Wohnen, Umwelt und Verkehr

Hauptproduktbereich	5	Gestaltung Umwelt
Produktbereich	55	Natur- und Landschaftspflege
Produkt	5530	Friedhofs- und Bestattungswesen

Produkt:	5530 - Friedhofs- und Bestattungswesen
Verbale Beschreibung des Produktes:	Einrichtung und Unterhaltung des gemeindlichen Friedhofes, Bestattungen und Beisetzungen.
Auftragsgrundlage:	Bestattungsgesetz, Friedhofsgebührensatzung, Friedhofssatzung
Art der Aufgabe:	Pflichtaufgabe
Verantwortlich:	Ortsbürgermeister
zuständiges Gremium:	Gemeinderat
Zielgruppe:	Hinterbliebene und Nutzungsberechtigte einer Grabstätte
Ziele:	Instandhaltung der gesamten Friedhofsanlagen, angemessene Vorhaltung von Bestattungsflächen für alle Bestattungsarten. Kostendeckung ist anzustreben.
Grund- und Kennzahlen:	
Erläuterungen	

Teilhaushalt (02 Gestaltung, Bauen, Wohnen, Umwelt und Verkehr) verantwortlich Frau/Herr Ortsbürgermeister								Erläuterung	
lfd. Nr.	Teilergebnis- und Teilfinanzhaushalt	Ergebnisse	Ansätze einschl. Nachträge	Ansätze	Planungsdaten	Planungsdaten	Planungsdaten	Rechen- vorschriften	Konto- nummer
		2024	2025	2026	2027	2028	2029		
in €									
E 2	+ Zuwendungen, allgemeine Umlagen und sonstige Transfereinzahlungen	0,00	20.408	407	407	407	407		41
	41442000 Zuweisungen und Zuschüsse für laufende Zwecke vom Land Erläuterungen: 2025 neu veranschlagt: Zuweisung KIPKI für Eingangstür Trauerhalle	0,00	20.000	0	0	0	0		
	41510000 Sonderposten aus Zuwendungen	0,00	408	407	407	407	407		
E 4	+ Öffentlich-rechtliche Leistungsentgelte	6.233,01	6.600	6.600	6.600	6.600	6.600		43
	43120000 Genehmigungsgebühren Grabmale u. a.	105,00	100	100	100	100	100		
	43224000 Entgelte für das Bestattungswesen Erläuterungen: ab 2024: Anstieg der Entgelte aufgrund steigender Kosten für Grabaushub und der Verbuchung der Grabnutzungsentgelt als laufende Erträge	6.128,01	6.500	6.500	6.500	6.500	6.500		
E 5	+ Privatrechtliche Leistungsentgelte	119,42	200	200	200	200	200		441, 443-445
	44150000 Kostenerstattung Grabpflege	119,42	200	200	200	200	200		
E 8	Summe der laufenden Erträge aus Verwaltungstätigkeit	6.352,43	27.208	7.207	7.207	7.207	7.207	Summe E1 bis E 7	
E 10	– Aufwendungen für Sach- und Dienstleistungen	6.794,35	35.500	10.500	35.500	10.500	10.500		52
	52200000 Aufwendungen für Energie, Wasser, Abwasser, Abfall	1.175,59	1.500	1.500	1.500	1.500	1.500		
	52310000 Unterhaltungskosten Friedhof und Leichenhalle Erläuterungen: 2025 neu veranschlagt: davon 8.000 € für Zaun, 2.000 € Bäume und 20.000 € für Eingangstür Trauerhalle (Förderung über KIPKI) 2027: Umbau zum barrierefreien WC	4.257,26	30.000	5.000	30.000	5.000	5.000		
	52910000 Kosten Grabaushub Erläuterungen: ab 2024: steigende Kosten für Grabaushub	1.361,50	4.000	4.000	4.000	4.000	4.000		
E 11	– Abschreibungen	0,00	3.934	3.956	4.081	4.048	4.048		53
	53490000 Abschreibungen auf bebaute Grundstücke mit sonstigen Gebäuden	0,00	2.795	2.442	2.442	2.409	2.409		
	53490100 Abschreibungen auf bebaute Grundstücke mit sonstigen Gebäuden für geplante Investitionen	0,00	0	375	500	500	500		
	53580000 Abschreibungen Straßen, Wege, Plätze	0,00	1.139	1.139	1.139	1.139	1.139		
E 14	– Sonstige laufende Aufwendungen	58,47	50	70	70	70	70		56
	56410000 Versicherungsbeiträge	58,47	50	70	70	70	70		
E 15	Summe der laufenden Aufwendungen aus Verwaltungstätigkeit	6.852,82	39.484	14.526	39.651	14.618	14.618	Summe E 9 bis E 14	
E 16	Laufendes Ergebnis aus Verwaltungstätigkeit	-500,39	-12.276	-7.319	-32.444	-7.411	-7.411	E 8 J. E15	



Teilhaushalt: 02 - Gestaltung, Bauen, Wohnen, Umwelt und Verkehr

Hauptproduktbereich 5 Gestaltung Umwelt
 Produktbereich 55 Natur- und Landschaftspflege
 Produkt 5530 Friedhofs- und Bestattungswesen

Teilhaushalt (02 Gestaltung, Bauen, Wohnen, Umwelt und Verkehr) verantwortlich Frau/Herr Ortsbürgermeister								Erläuterung	
lfd. Nr.	Teilergebnis- und Teilfinanzhaushalt	Ergebnisse	Ansätze einschl. Nachträge	Ansätze	Planungsdaten	Planungsdaten	Planungsdaten	Rechen- vorschriften	Konto- nummer
		2024	2025	2026	2027	2028	2029		
in €									
E 20	Ordentliches Ergebnis	-500,39	-12.276	-7.319	-32.444	-7.411	-7.411	E 16 + E 19	
E 23	Jahresergebnis (Jahresüberschuss /Jahresfehlbetrag)	-500,39	-12.276	-7.319	-32.444	-7.411	-7.411	Summe E 20 bis E 22	
F 23	Saldo der ordentlichen und außerordentlichen Ein- und Auszahlungen	-657,29	-8.750	-3.770	-28.770	-3.770	-3.770	Summe F 20 bis F22	
F 29	– Auszahlungen für Sachanlagen	0,00	20.000	20.000	0	0	0		785
	78523000 Auszahlungen für Baumaßnahmen	0,00	0	20.000	0	0	0		
	78533000 Auszahlungen für Baumaßnahmen	0,00	20.000	0	0	0	0		
F 32	Summe der Auszahlungen aus Investitionstätigkeit	0,00	20.000	20.000	0	0	0	Summe F 28 bis F 31	
F 33	Saldo der Ein- und Auszahlungen aus Investitionstätigkeit	0,00	-20.000	-20.000	0	0	0	F 27 ./. F 32	
F 34	Finanzmittelüberschuss/ Finanzmittelfehlbetrag	-657,29	-28.750	-23.770	-28.770	-3.770	-3.770	F 23 + F 33	



Teilhaushalt: 02 - Gestaltung, Bauen, Wohnen, Umwelt und Verkehr

Hauptproduktbereich	5	Gestaltung Umwelt
Produktbereich	55	Natur- und Landschaftspflege
Produkt	5541	Ausgleichs- und Ersatzflächen

Produkt:	5541 - Ausgleichs- und Ersatzflächen
Verbale Beschreibung des Produktes:	Herrichtung und Pflege der Ausgleichs- und Ersatzflächen
Auftragsgrundlage:	Bebauungspläne, Baugesetzbuch, Beschlüsse Gemeinderat
Art der Aufgabe:	Pflichtaufgabe
Verantwortlich:	Ortsbürgermeister
zuständiges Gremium:	Gemeinderat
Zielgruppe:	Einwohner, Grundstückseigentümer
Ziele:	Ausgleich von Eingriffen durch die Bauleitplanung. Aufbau eines Ökokontos und Pflege bzw. Unterhaltung der hier eingebuchten Flächen.
Grund- und Kennzahlen:	
Erläuterungen	

Teilhaushalt (02 Gestaltung, Bauen, Wohnen, Umwelt und Verkehr) verantwortlich Frau/Herr Ortsbürgermeister								Erläuterung	
lfd. Nr.	Teilergebnis- und Teilfinanzhaushalt	Ergebnisse	Ansätze einschl. Nachträge	Ansätze	Planungsdaten	Planungsdaten	Planungsdaten	Rechen- vorschriften	Konto- nummer
		2024	2025	2026	2027	2028	2029		
		in €							
E 4	+ Öffentlich-rechtliche Leistungsentgelte	0,00	1.072	1.072	1.072	1.072	1.072		43
	43700000 Erträge aus der Auflösung von Sonderposten für Beiträge und ähnliche Entgelte	0,00	1.072	1.072	1.072	1.072	1.072		
E 8	Summe der laufenden Erträge aus Verwaltungstätigkeit	0,00	1.072	1.072	1.072	1.072	1.072	Summe E1 bis E 7	
E 10	– Aufwendungen für Sach- und Dienstleistungen	0,00	500	500	500	500	500		52
	52310000 Unterhaltungsaufwand	0,00	500	500	500	500	500		
E 11	– Abschreibungen	0,00	918	918	918	918	918		53
	53300000 Abschreibungen auf unbebaute Grundstücke und grundstücksgleiche Rechte	0,00	918	918	918	918	918		
E 15	Summe der laufenden Aufwendungen aus Verwaltungstätigkeit	0,00	1.418	1.418	1.418	1.418	1.418	Summe E 9 bis E 14	
E 16	Laufendes Ergebnis aus Verwaltungstätigkeit	0,00	-346	-346	-346	-346	-346	E 8 ./ E 15	
E 20	Ordentliches Ergebnis	0,00	-346	-346	-346	-346	-346	E 16 + E 19	
E 23	Jahresergebnis (Jahresüberschuss /Jahresfehlbetrag)	0,00	-346	-346	-346	-346	-346	Summe E 20 bis E 22	
F 23	Saldo der ordentlichen und außerordentlichen Ein- und Auszahlungen	0,00	-500	-500	-500	-500	-500	Summe F 20 bis F 22	
F 29	– Auszahlungen für Sachanlagen	0,00	1.000	50.000	0	0	0		785
	78510000 Auszahlungen für unbebaute Grundstücke und grundstücksgleiche Rechte	0,00	1.000	50.000	0	0	0		
F 32	Summe der Auszahlungen aus Investitionstätigkeit	0,00	1.000	50.000	0	0	0	Summe F 28 bis F 31	
F 33	Saldo der Ein- und Auszahlungen aus Investitionstätigkeit	0,00	-1.000	-50.000	0	0	0	F 27 ./ F 32	
F 34	Finanzmittelüberschuss/ Finanzmittelfehlbetrag	0,00	-1.500	-50.500	-500	-500	-500	F 23 + F 33	



Teilhaushalt: 02 - Gestaltung, Bauen, Wohnen, Umwelt und Verkehr

Hauptproduktbereich	5	Gestaltung Umwelt
Produktbereich	55	Natur- und Landschaftspflege
Produkt	5551	Landwirtschaftsflächen, Agrarförderung

Produkt:	5551 - Landwirtschaftsflächen, Agrarförderung
Verbale Beschreibung des Produktes:	Abschluss von Pachtverträgen
Auftragsgrundlage:	Beschlüsse des Gemeinderates
Art der Aufgabe:	Freiwillige Selbstverwaltungsangelegenheit
Verantwortlich:	Ortsbürgermeister
zuständiges Gremium:	Gemeinderat, Ausschüsse
Zielgruppe:	Einwohner, Pächter
Ziele:	Wirtschaftliche Verpachtung der landwirtschaftlichen Grundstücke.
Grund- und Kennzahlen:	
Erläuterungen	

Teilhaushalt (02 Gestaltung, Bauen, Wohnen, Umwelt und Verkehr) verantwortlich Frau/Herr Ortsbürgermeister								Erläuterung	
lfd. Nr.	Teilergebnis- und Teilfinanzhaushalt	Ergebnisse	Ansätze einschl. Nachträge	Ansätze	Planungsdaten	Planungsdaten	Planungsdaten	Rechen- vorschriften	Konto- nummer
		2024	2025	2026	2027	2028	2029		
		in €							
E 5	+ Privatrechtliche Leistungsentgelte	139,53	190	0	0	0	0		441, 443-445
	44120000 Pachten	139,53	190	0	0	0	0		
E 8	Summe der laufenden Erträge aus Verwaltungstätigkeit	139,53	190	0	0	0	0	Summe E1 bis E 7	
E 14	– Sonstige laufende Aufwendungen	67,04	110	220	220	220	220		56
	56430000 Landwirtschaftskammerbeitrag, Wirtschaftswegebeitrag	49,03	70	150	150	150	150		
	56810000 Grundsteuer	18,01	40	70	70	70	70		
E 15	Summe der laufenden Aufwendungen aus Verwaltungstätigkeit	67,04	110	220	220	220	220	Summe E 9 bis E 14	
E 16	Laufendes Ergebnis aus Verwaltungstätigkeit	72,49	80	-220	-220	-220	-220	E 8 ./. E15	
E 20	Ordentliches Ergebnis	72,49	80	-220	-220	-220	-220	E 16 + E 19	
E 23	Jahresergebnis (Jahresüberschuss /Jahresfehlbetrag)	72,49	80	-220	-220	-220	-220	Summe E 20 bis E 22	
F 23	Saldo der ordentlichen und außerordentlichen Ein- und Auszahlungen	72,49	80	-220	-220	-220	-220	Summe F 20 bis F22	
F 24	+ Einzahlungen aus Investitionszuwendungen	0,00	12.000	6.000	0	0	0		681
	68142000 Investitionszuwendungen vom öffentlichen Bereich vom Land	0,00	12.000	6.000	0	0	0		
F 27	Summe der Einzahlungen aus Investitionstätigkeit	0,00	12.000	6.000	0	0	0	Summe F 24 bis F 26	
F 29	– Auszahlungen für Sachanlagen	0,00	20.000	10.000	0	0	0		785
	78510000 Auszahlungen für unbebaute Grundstücke und grundstücksgleiche Rechte	0,00	20.000	10.000	0	0	0		
F 32	Summe der Auszahlungen aus Investitionstätigkeit	0,00	20.000	10.000	0	0	0	Summe F 28 bis F 31	
F 33	Saldo der Ein- und Auszahlungen aus Investitionstätigkeit	0,00	-8.000	-4.000	0	0	0	F 27 ./. F 32	
F 34	Finanzmittelüberschuss/ Finanzmittelfehlbetrag	72,49	-7.920	-4.220	-220	-220	-220	F 23 + F 33	



Teilhaushalt: 02 - Gestaltung, Bauen, Wohnen, Umwelt und Verkehr

Hauptproduktbereich	5	Gestaltung Umwelt
Produktbereich	55	Natur- und Landschaftspflege
Produkt	5552	Wirtschaftswege

Produkt:	5552 - Wirtschaftswege
Verbale Beschreibung des Produktes:	Verbesserung und Erhaltung der Infrastruktur in der Landwirtschaft durch die Vorhaltung von Wirtschaftsweegen. Kostenbeteiligung beim Ausbau und Unterhaltung durch Anlieger der Grundstücke, Jagdgenossenschaft.
Auftragsgrundlage:	Gemeinderatsbeschlüsse, Satzung über die Erhebung von Beiträgen für Feld-, Weinbergs- und Waldwege
Art der Aufgabe:	Pflichtaufgabe
Verantwortlich:	Ortsbürgermeister
zuständiges Gremium:	Gemeinderat
Zielgruppe:	Einwohner, Landwirte
Ziele:	Bau, Betrieb, Unterhaltung der Wege.
Grund- und Kennzahlen:	
Erläuterungen	

Teilhaushalt (02 Gestaltung, Bauen, Wohnen, Umwelt und Verkehr) verantwortlich Frau/Herr Ortsbürgermeister								Erläuterung	
lfd. Nr.	Teilergebnis- und Teilfinanzhaushalt	Ergebnisse	Ansätze einschl. Nachträge	Ansätze	Planungsdaten	Planungsdaten	Planungsdaten	Rechen- vorschriften	Konto- nummer
		2024	2025	2026	2027	2028	2029		
		in €							
E 2	+ Zuwendungen, allgemeine Umlagen und sonstige Transfereinzahlungen	0,00	6.489	3.556	4.156	5.956	5.956		41
	41510000 Sonderposten aus Zuwendungen	0,00	6.489	3.556	3.556	3.556	3.556		
	41510100 Sonderposten aus Zuwendungen für geplante Investitionen	0,00	0	0	600	2.400	2.400		
E 4	+ Öffentlich-rechtliche Leistungsentgelte	7.928,50	11.957	12.233	12.540	13.461	13.461		43
	43230000 Beiträge für Wirtschaftswege Erläuterungen: 0,20 €/Ar Stand Rücklage 31.12.2024: 64.997,45 € vorauss. Stand 31.12.2025: rund 75.327,91 €	7.928,50	8.000	8.000	8.000	8.000	8.000		
	43700000 Erträge aus der Auflösung von Sonderposten für Beiträge und ähnliche Entgelte	0,00	3.957	4.233	4.233	4.233	4.233		
	43700100 Erträge aus der Auflösung von Sonderposten für Beiträge und ähnliche Entgelte für geplante Investitionen	0,00	0	0	307	1.228	1.228		
E 6	+ Kostenerstattungen und Kostenumlagen	2.200,00	2.200	2.200	2.200	2.200	2.200		442
	44290000 Kostenerstattungen und Kostenumlagen / von übrigen Bereichen	2.200,00	2.200	2.200	2.200	2.200	2.200		
E 8	Summe der laufenden Erträge aus Verwaltungstätigkeit	10.128,50	20.646	17.989	18.896	21.617	21.617	Summe E1 bis E7	
E 10	- Aufwendungen für Sach- und Dienstleistungen	358,01	3.000	3.000	3.000	3.000	3.000		52
	52338000 Unterhaltung der Wirtschaftswege	358,01	3.000	3.000	3.000	3.000	3.000		
E 11	- Abschreibungen	0,00	12.617	10.614	11.579	14.358	14.358		53
	53510000 Abschreibungen Brücken	0,00	113	114	114	0	0		
	53580000 Abschreibungen Wirtschaftswege	0,00	12.504	10.500	10.500	10.500	10.500		
	53580100 Abschreibungen Straßen, Wege, Plätze für geplante Investitionen	0,00	0	0	965	3.858	3.858		
E 14	- Sonstige laufende Aufwendungen	0,00	7.650	7.650	7.650	7.650	7.650		56
	56990000 Jahresüberschuss Wege (ehem. Zuführung zum Sonderposten Wege)	0,00	7.650	7.650	7.650	7.650	7.650		
E 15	Summe der laufenden Aufwendungen aus Verwaltungstätigkeit	358,01	23.267	21.264	22.229	25.008	25.008	Summe E 9 bis E 14	
E 16	Laufendes Ergebnis aus Verwaltungstätigkeit	9.770,49	-2.621	-3.275	-3.333	-3.391	-3.391	E 8 ./. E15	
E 17	+ Zinserträge und sonstige Finanzerträge	1.245,80	0	0	0	0	0		47
	47143000 Zinserträge (aus Überschuss Vorjahre)	1.245,80	0	0	0	0	0		
E 19	Saldo der Zins- und sonstigen Finanzerträge und -aufwendungen	1.245,80	0	0	0	0	0	E 17 ./. E 18	
E 20	Ordentliches Ergebnis	11.016,29	-2.621	-3.275	-3.333	-3.391	-3.391	E 16 + E 19	
E 23	Jahresergebnis (Jahresüberschuss / Jahresfehlbetrag)	11.016,29	-2.621	-3.275	-3.333	-3.391	-3.391	Summe E 20 bis E 22	
F 23	Saldo der ordentlichen und außerordentlichen Ein- und Auszahlungen	11.304,70	7.200	7.200	7.200	7.200	7.200	Summe F 20 bis F22	

**Teilhaushalt: 02 - Gestaltung, Bauen, Wohnen, Umwelt und Verkehr**

Hauptproduktbereich 5 Gestaltung Umwelt
 Produktbereich 55 Natur- und Landschaftspflege
 Produkt 5552 Wirtschaftswege

Teilhaushalt (02 Gestaltung, Bauen, Wohnen, Umwelt und Verkehr) verantwortlich Frau/Herr Ortsbürgermeister								Erläuterung	
lfd. Nr.	Teilergebnis- und Teilfinanzhaushalt	Ergebnisse 2024	Ansätze einschl. Nachträge 2025	Ansätze 2026	Planungsdaten 2027	Planungsdaten 2028	Planungsdaten 2029	Rechen- vorschriften	Konto- nummer
in €									
F 24	+ Einzahlungen aus Investitionszuwendungen	0,00	93.000	17.000	67.000	0	0		681
	68142000 Investitionszuwendungen vom öffentlichen Bereich vom Land	0,00	78.000	17.000	67.000	0	0		
	68143000 Investitionszuwendungen / vom öffentlichen Bereich / von der EU / von Gemeinden und Gemeindeverbänden	0,00	15.000	0	0	0	0		
F 27	Summe der Einzahlungen aus Investitionstätigkeit	0,00	93.000	17.000	67.000	0	0	Summe F 24 bis F 26	
F 29	- Auszahlungen für Sachanlagen	1.655,44	120.000	27.000	108.000	0	0		785
	78593000 Auszahlungen für Baumaßnahmen	1.655,44	120.000	27.000	108.000	0	0		
F 32	Summe der Auszahlungen aus Investitionstätigkeit	1.655,44	120.000	27.000	108.000	0	0	Summe F 28 bis F 31	
F 33	Saldo der Ein- und Auszahlungen aus Investitionstätigkeit	-1.655,44	-27.000	-10.000	-41.000	0	0	F 27 ./. F 32	
F 34	Finanzmittelüberschuss/ Finanzmittelfehlbetrag	9.649,26	-19.800	-2.800	-33.800	7.200	7.200	F 23 + F 33	



Teilhaushalt: 02 - Gestaltung, Bauen, Wohnen, Umwelt und Verkehr

Hauptproduktbereich	5	Gestaltung Umwelt
Produktbereich	57	Wirtschaft und Tourismus
Produkt	5710	Kommunale Wirtschaftsförderung

Produkt:	5710 - Kommunale Wirtschaftsförderung
Verbale Beschreibung des Produktes:	
Auftragsgrundlage:	Beschluss des Gemeinderats
Art der Aufgabe:	Freiwillige Selbstverwaltungsangelegenheit
Verantwortlich:	Ortsbürgermeister
zuständiges Gremium:	Gemeinderat, Ausschüsse
Zielgruppe:	Einwohner
Ziele:	Förderung der Gemeinde zur Ansiedlung von Geschäften.
Grund- und Kennzahlen:	
Erläuterungen	

Teilhaushalt (02 Gestaltung, Bauen, Wohnen, Umwelt und Verkehr) verantwortlich Frau/Herr Ortsbürgermeister								Erläuterung	
lfd. Nr.	Teilergebnis- und Teilfinanzhaushalt	Ergebnisse	Ansätze einschl. Nachträge	Ansätze	Planungsdaten	Planungsdaten	Planungsdaten	Rechen- vorschriften	Konto- nummer
		2024	2025	2026	2027	2028	2029		
		in €							
E 12	– Zuwendungen, Umlagen und sonstige Transferaufwendungen	0,00	500	500	500	500	500		54
	54150000 Zuweisungen und Zuschüsse für laufende Zwecke / an private Unternehmen	0,00	500	500	500	500	500		
E 15	Summe der laufenden Aufwendungen aus Verwaltungstätigkeit	0,00	500	500	500	500	500	Summe E 9 bis E 14	
E 16	Laufendes Ergebnis aus Verwaltungstätigkeit	0,00	-500	-500	-500	-500	-500	E 8 ./ E 15	
E 20	Ordentliches Ergebnis	0,00	-500	-500	-500	-500	-500	E 16 + E 19	
E 23	Jahresergebnis (Jahresüberschuss /Jahresfehlbetrag)	0,00	-500	-500	-500	-500	-500	Summe E 20 bis E 22	
F 23	Saldo der ordentlichen und außerordentlichen Ein- und Auszahlungen	0,00	-500	-500	-500	-500	-500	Summe F 20 bis F 22	
F 34	Finanzmittelüberschuss/ Finanzmittelfehlbetrag	0,00	-500	-500	-500	-500	-500	F 23 + F 33	



Teilhaushalt: 02 - Gestaltung, Bauen, Wohnen, Umwelt und Verkehr

Hauptproduktbereich	5	Gestaltung Umwelt
Produktbereich	57	Wirtschaft und Tourismus
Produkt	5732	Uhrenanlage

Produkt:	5732 - Uhrenanlage
Verbale Beschreibung des Produktes:	Im Eigentum der Ortsgemeinde befindet sich die Uhr im Kirchturm der ev. Kirche.
Auftragsgrundlage:	Beschluss des Gemeinderates
Art der Aufgabe:	Freiwillige Selbstverwaltungsangelegenheit
Verantwortlich:	Ortsbürgermeister
zuständiges Gremium:	Gemeinderat, Ausschüsse
Zielgruppe:	Einwohner
Ziele:	Sicherstellung des Betriebes und der Unterhaltung der Gemeindeuhr
Grund- und Kennzahlen:	
Erläuterungen	

Teilhaushalt (02 Gestaltung, Bauen, Wohnen, Umwelt und Verkehr)								Erläuterung	
verantwortlich Frau/Herr Ortsbürgermeister								Rechen- vorschriften	Konto- nummer
lfd. Nr.	Teilergebnis- und Teilfinanzhaushalt	Ergebnisse 2024	Ansätze einschl. Nachträge 2025	Ansätze 2026	Planungsdaten 2027	Planungsdaten 2028	Planungsdaten 2029		
		in €							
E 10	– Aufwendungen für Sach- und Dienstleistungen	156,49	200	200	200	200	200		52
	52370000 Unterhaltung der Gemeindeuhr	156,49	200	200	200	200	200		
E 15	Summe der laufenden Aufwendungen aus Verwaltungstätigkeit	156,49	200	200	200	200	200	Summe E 9 bis E 14	
E 16	Laufendes Ergebnis aus Verwaltungstätigkeit	-156,49	-200	-200	-200	-200	-200	E 8 ./. E15	
E 20	Ordentliches Ergebnis	-156,49	-200	-200	-200	-200	-200	E 16 + E 19	
E 23	Jahresergebnis (Jahresüberschuss /Jahresfehlbetrag)	-156,49	-200	-200	-200	-200	-200	Summe E 20 bis E 22	
F 23	Saldo der ordentlichen und außerordentlichen Ein- und Auszahlungen	-156,49	-200	-200	-200	-200	-200	Summe F 20 bis F 22	
F 34	Finanzmittelüberschuss/ Finanzmittelfehlbetrag	-156,49	-200	-200	-200	-200	-200	F 23 + F 33	



Teilhaushalt: 02 - Gestaltung, Bauen, Wohnen, Umwelt und Verkehr

Hauptproduktbereich	5	Gestaltung Umwelt
Produktbereich	57	Wirtschaft und Tourismus
Produkt	5734	Grillplatz

Produkt:	5734 - Grillplatz
Verbale Beschreibung des Produktes:	Unterhaltung und Bewirtschaftung des Grillplatzes.
Auftragsgrundlage:	Beschluss des Gemeinderates
Art der Aufgabe:	Freiwillige Selbstverwaltungsangelegenheit
Verantwortlich:	Ortsbürgermeister
zuständiges Gremium:	Gemeinderat, Ausschüsse
Zielgruppe:	Einwohner und Nutzer des Grillplatzes
Ziele:	Sicherung und Erhaltung des Grillplatzes. Höhere Auslastung anstreben.
Grund- und Kennzahlen:	
Erläuterungen	

Teilhaushalt (02 Gestaltung, Bauen, Wohnen, Umwelt und Verkehr) verantwortlich Frau/Herr Ortsbürgermeister								Erläuterung	
lfd. Nr.	Teilergebnis- und Teilfinanzhaushalt	Ergebnisse	Ansätze einschl. Nachträge	Ansätze	Planungsdaten	Planungsdaten	Planungsdaten	Rechen- vorschriften	Konto- nummer
		2024	2025	2026	2027	2028	2029		
		in €							
E 5	+ Privatrechtliche Leistungsentgelte	0,00	300	0	0	0	0		441, 443-445
	44120000 Mieten und Pachten (Grillhütte)	0,00	300	0	0	0	0		
E 8	Summe der laufenden Erträge aus Verwaltungstätigkeit	0,00	300	0	0	0	0	Summe E1 bis E 7	
E 10	– Aufwendungen für Sach- und Dienstleistungen	1.139,48	1.200	1.200	1.200	1.200	1.200		52
	52310000 Unterhaltungsaufwand	1.139,48	1.200	1.200	1.200	1.200	1.200		
E 11	– Abschreibungen	0,00	323	323	323	162	0		53
	53490000 Abschreibungen Grillhütte	0,00	323	323	323	162	0		
E 14	– Sonstige laufende Aufwendungen	20,71	20	25	25	25	25		56
	56410000 Versicherungsbeiträge	20,71	20	25	25	25	25		
E 15	Summe der laufenden Aufwendungen aus Verwaltungstätigkeit	1.160,19	1.543	1.548	1.548	1.387	1.225	Summe E 9 bis E 14	
E 16	Laufendes Ergebnis aus Verwaltungstätigkeit	-1.160,19	-1.243	-1.548	-1.548	-1.387	-1.225	E 8 J. E15	
E 20	Ordentliches Ergebnis	-1.160,19	-1.243	-1.548	-1.548	-1.387	-1.225	E 16 + E 19	
E 23	Jahresergebnis (Jahresüberschuss /Jahresfehlbetrag)	-1.160,19	-1.243	-1.548	-1.548	-1.387	-1.225	Summe E 20 bis E 22	
F 23	Saldo der ordentlichen und außerordentlichen Ein- und Auszahlungen	-1.160,19	-920	-1.225	-1.225	-1.225	-1.225	Summe F 20 bis F 22	
F 34	Finanzmittelüberschuss/ Finanzmittelfehlbetrag	-1.160,19	-920	-1.225	-1.225	-1.225	-1.225	F 23 + F 33	



Teilhaushalt 3

Zentrale Finanzdienstleistungen

Produktverantwortlicher:

Ortsbürgermeister Bernd Lenhart

Produkte

6110	Steuern, allgemeine Zuweisungen und Umlagen
6120	Sonstige allgemeine Finanzwirtschaft



Teilhaushalt: 03 - Zentrale Finanzdienstleistungen

Teilhaushalt (03 Zentrale Finanzdienstleistungen) verantwortlich Frau/Herr								Erläuterung	
lfd. Nr.	Teilergebnis- und Teilfinanzhaushalt	Ergebnisse	Ansätze einschl. Nachträge	Ansätze	Planungsdaten	Planungsdaten	Planungsdaten	Rechen- vorschriften	Konto- nummer
		2024	2025	2026	2027	2028	2029		
		in €							
E 1	+ Steuern und ähnliche Abgaben	631.343,26	626.700	679.500	701.500	720.500	744.000		40
E 2	+ Zuwendungen, allgemeine Umlagen und sonstige Transfereinzahlungen	161.470,00	141.500	57.000	57.000	57.000	57.000		41
E 8	Summe der laufenden Erträge aus Verwaltungstätigkeit	792.813,26	768.200	736.500	758.500	777.500	801.000	Summe E1 bis E 7	
E 12	- Zuwendungen, Umlagen und sonstige Transferaufwendungen	485.913,61	515.100	517.000	520.500	537.000	552.000		54
E 14	- Sonstige laufende Aufwendungen	0,00	2.400	0	0	0	0		56
E 15	Summe der laufenden Aufwendungen aus Verwaltungstätigkeit	485.913,61	517.500	517.000	520.500	537.000	552.000	Summe E 9 bis E 14	
E 16	Laufendes Ergebnis aus Verwaltungstätigkeit	306.899,65	250.700	219.500	238.000	240.500	249.000	E 8 .J. E 15	
E 17	+ Zinserträge und sonstige Finanzerträge	10.550,75	205	3.205	2.205	205	205		47
E 18	- Zinsaufwendungen und sonstige Finanzaufwendungen	598,44	654	554	906	7.587	24.903		57
E 19	Saldo der Zins- und sonstigen Finanzerträge und -aufwendungen	9.952,31	-449	2.651	1.299	-7.382	-24.698	E 17 .J. E 18	
E 20	Ordentliches Ergebnis	316.851,96	250.251	222.151	239.299	233.118	224.302	E 16 + E 19	
E 23	Jahresergebnis (Jahresüberschuss /Jahresfehlbetrag)	316.851,96	250.251	222.151	239.299	233.118	224.302	Summe E 20 bis E 22	
F 23	Saldo der ordentlichen und außerordentlichen Ein- und Auszahlungen	305.344,81	252.651	222.151	239.299	233.118	224.302	Summe F 20 bis F 22	
F 34	Finanzmittelüberschuss/ Finanzmittelfehlbetrag	305.344,81	252.651	222.151	239.299	233.118	224.302	F 23 + F 33	
F 35	+ Aufnahme von Investitionskrediten	0,00	0	0	52.000	622.000	159.000		691-692
F 36	- Tilgung von Investitionskrediten	5.859,34	3.880	3.980	4.329	8.147	16.955		791-792
F 37	Saldo der Ein- und Auszahlungen aus Investitionskrediten	-5.859,34	-3.880	-3.980	47.671	613.853	142.045	F 35 .J. F 36	
F 38	Veränderung der liquiden Mittel (ohne durchlaufende Gelder)	-1.309.042,35	-262.951	403.594	343.224	-16.032	10.353	(695+696) .J. (795+796)	
F 40	Saldo der Ein- und Auszahlungen aus Finanzierungstätigkeit	-1.314.901,69	-266.831	399.614	390.895	597.821	152.398	Summe F 37 bis F 39	



Teilhaushalt: 03 - Zentrale Finanzdienstleistungen

Hauptproduktbereich	6	Zentrale Finanzdienstleistungen
Produktbereich	61	Allgemeine Finanzwirtschaft
Produkt	6110	Steuern, allgemeine Zuweisungen, allgemeine Umlagen

Produkt:	6110 - Steuern, allgemeine Zuweisungen, allgemeine Umlagen
Verbale Beschreibung des Produktes:	Sämtliche Maßnahmen im Rahmen des Festsetzungs- und Erhebungsverfahrens der örtlichen Verbrauchs- und Aufwandssteuern (z.B. Grundsteuer A und B, Gewerbesteuer, Hundesteuer). Zuweisungen aus Gemeindeanteilen an der Einkommenssteuer, Umsatzsteuer und Schlüsselzuweisungen. Ferner erfolgt die Abwicklung der an den Kreis und an die Verbandsgemeinde zu zahlenden Umlagen über dieses Produkt.
Auftragsgrundlage:	Finanzausgleichsgesetz, Gemeindeordnung, Gemeindehaushaltsverordnung, Haushaltssatzung
Art der Aufgabe:	Pflichtaufgabe
Verantwortlich:	Ortsbürgermeister
zuständiges Gremium:	Gemeinderat, Haupt- und Finanzausschuss
Zielgruppe:	Grund- und Gewerbesteuerpflichtige, Hundebesitzer, Gremien, Aufsichtsbehörde
Ziele:	Sicherstellung der Finanzkraft der Ortsgemeinde, rechtzeitige und rechtmäßige Einnahmeerzielung. Oberste Zielsetzung ist der Haushaltsausgleich.
Grund- und Kennzahlen:	
Erläuterungen	

Teilhaushalt (03 Zentrale Finanzdienstleistungen) verantwortlich Frau/Herr Ortsbürgermeister								Erläuterung		
lfd. Nr.	Teilergebnis- und Teilfinanzhaushalt		Ergebnisse	Ansätze einschl. Nachträge	Ansätze	Planungsdaten	Planungsdaten	Planungsdaten	Rechen- vorschriften	Konto- nummer
			2024	2025	2026	2027	2028	2029		
in €										
E 1	+ Steuern und ähnliche Abgaben		631.343,26	626.700	679.500	701.500	720.500	744.000		40
	40110000	Grundsteuer A	12.111,28	10.000	10.000	10.000	10.000	10.000		
	40120000	Grundsteuer B Erläuterungen: Anpassung an vorläufiges Ergebnis 2025	69.717,81	80.000	100.000	100.000	100.000	100.000		
	40130000	Gewerbesteuer	32.613,58	15.000	15.000	15.000	15.000	15.000		
	40210000	Gemeindeanteil an der Einkommensteuer	441.733,30	455.000	486.000	503.000	519.000	543.000		
	40220000	Gemeindeanteil an der Umsatzsteuer	11.441,12	11.400	13.500	17.000	18.500	16.500		
	40330000	Hundesteuer	5.408,00	5.300	5.000	5.000	5.000	5.000		
	40521000	Familienleistungsausgleich	58.318,17	50.000	50.000	51.500	53.000	54.500		
E 2	+ Zuwendungen, allgemeine Umlagen und sonstige Transfereinzahlungen		161.470,00	141.500	57.000	57.000	57.000	57.000		41
	41111000	Schlüsselzuweisung A	145.549,00	128.000	47.000	47.000	47.000	47.000		
	41112000	Schlüsselzuweisung B	15.921,00	13.500	10.000	10.000	10.000	10.000		
E 8	Summe der laufenden Erträge aus Verwaltungstätigkeit		792.813,26	768.200	736.500	758.500	777.500	801.000	Summe E1 bis E 7	
E 12	– Zuwendungen, Umlagen und sonstige Transferaufwendungen		485.913,61	515.100	517.000	520.500	537.000	552.000		54
	54310000	Gewerbesteuerumlage 35 % Erläuterungen: Mehraufwendungen dürfen in Höhe der Mehrerträge der Haushaltsstelle 6110.40130000 geleistet werden.	2.817,61	2.000	2.000	2.000	2.000	2.000		
	54421000	Kreisumlage Erläuterungen: 2024: 35,50 % 2025: 38,00 % 2026: 38,00 % (Planung)	254.073,00	272.600	272.000	274.000	282.500	290.500		
	54423000	Verbandsgemeindeumlage Erläuterungen: 2024: 32,00 % 2025: 33,35 % 2026: 34,00 % (Planung)	229.023,00	240.500	243.000	244.500	252.500	259.500		
E 14	– Sonstige laufende Aufwendungen		0,00	2.400	0	0	0	0		56
	56560000	Einstellungen und Zuschreibungen in die Sonderposten	0,00	2.400	0	0	0	0		
E 15	Summe der laufenden Aufwendungen aus Verwaltungstätigkeit		485.913,61	517.500	517.000	520.500	537.000	552.000	Summe E 9 bis E 14	
E 16	Laufendes Ergebnis aus Verwaltungstätigkeit		306.899,65	250.700	219.500	238.000	240.500	249.000	E 8 .J. E15	
E 20	Ordentliches Ergebnis		306.899,65	250.700	219.500	238.000	240.500	249.000	E 16 + E 19	
E 23	Jahresergebnis (Jahresüberschuss /Jahresfehlbetrag)		306.899,65	250.700	219.500	238.000	240.500	249.000	Summe E 20 bis E 22	

**Teilhaushalt: 03 - Zentrale Finanzdienstleistungen**

Hauptproduktbereich	6	Zentrale Finanzdienstleistungen
Produktbereich	61	Allgemeine Finanzwirtschaft
Produkt	6110	Steuern, allgemeine Zuweisungen, allgemeine Umlagen

Teilhaushalt (03 Zentrale Finanzdienstleistungen) verantwortlich Frau/Herr Ortsbürgermeister								Erläuterung	
lfd. Nr.	Teilergebnis- und Teilfinanzhaushalt	Ergebnisse	Ansätze einschl. Nachträge	Ansätze	Planungsdaten	Planungsdaten	Planungsdaten	Rechen- vorschriften	Konto- nummer
		2024	2025	2026	2027	2028	2029		
		in €							
F 23	Saldo der ordentlichen und außerordentlichen Ein- und Auszahlungen	295.760,50	253.100	219.500	238.000	240.500	249.000	Summe F 20 bis F22	
F 34	Finanzmittelüberschuss/ Finanzmittelfehlbetrag	295.760,50	253.100	219.500	238.000	240.500	249.000	F 23 + F 33	



Teilhaushalt: 03 - Zentrale Finanzdienstleistungen

Hauptproduktbereich	6	Zentrale Finanzdienstleistungen
Produktbereich	61	Allgemeine Finanzwirtschaft
Produkt	6120	Sonstige allgemeine Finanzwirtschaft

Produkt:	6120 - Sonstige allgemeine Finanzwirtschaft
Verbale Beschreibung des Produktes:	Kreditmanagement
Auftragsgrundlage:	Gemeindeordnung und Gemeindehaushaltsverordnung
Art der Aufgabe:	Pflichtaufgabe
Verantwortlich:	Finanz-, Zentral- und Schulabteilung
zuständiges Gremium:	Gemeinderat, Haupt- und Finanzausschuss, Verbandsgemeindeverwaltung
Zielgruppe:	
Ziele:	Zinsgünstige Finanzierung der Investitionen, Abbau der Schulden
Grund- und Kennzahlen:	
Erläuterungen	

Teilhaushalt (03 Zentrale Finanzdienstleistungen) verantwortlich Frau/Herr Finanz-, Zentral- und Schulabteilung								Erläuterung	
lfd. Nr.	Teilergebnis- und Teilfinanzhaushalt	Ergebnisse	Ansätze einschl. Nachträge	Ansätze	Planungsdaten	Planungsdaten	Planungsdaten	Rechen- vorschriften	Konto- nummer
		2024	2025	2026	2027	2028	2029		
		in €							
E 17	+ Zinserträge und sonstige Finanzerträge	10.550,75	205	3.205	2.205	205	205		47
	47143000 Zinserträge für Kredite von Gemeinden und Gemeindeverbände	9.634,94	0	3.000	2.000	0	0		
	47200000 Zinsen aus Stundungen und Verrentungen	650,00	0	0	0	0	0		
	47920000 Vollverzinsung aus Gewerbesteuer (§ 233a AO)	259,50	200	200	200	200	200		
	47990000 Sonstige Zinsen und ähnliche Erträge / Sonstige	6,31	5	5	5	5	5		
E 18	– Zinsaufwendungen und sonstige Finanzaufwendungen	598,44	654	554	906	7.587	24.903		57
	57510000 Zinsaufwendungen an inländische Kreditmarkt	570,94	454	354	706	7.387	24.703		
	57910000 Zinsen aus der Vollverzinsung der Gewerbesteuer (§ 233a AO)	27,50	200	200	200	200	200		
E 19	Saldo der Zins- und sonstigen Finanzerträge und -aufwendungen	9.952,31	-449	2.651	1.299	-7.382	-24.698	E 17 ./. E 18	
E 20	Ordentliches Ergebnis	9.952,31	-449	2.651	1.299	-7.382	-24.698	E 16 + E 19	
E 23	Jahresergebnis (Jahresüberschuss / Jahresfehlbetrag)	9.952,31	-449	2.651	1.299	-7.382	-24.698	Summe E 20 bis E 22	
F 23	Saldo der ordentlichen und außerordentlichen Ein- und Auszahlungen	9.584,31	-449	2.651	1.299	-7.382	-24.698	Summe F 20 bis F 22	
F 34	Finanzmittelüberschuss/ Finanzmittelfehlbetrag	9.584,31	-449	2.651	1.299	-7.382	-24.698	F 23 + F 33	
F 35	+ Aufnahme von Investitionskrediten	0,00	0	0	52.000	622.000	159.000		691-692
	69253100 Aufnahme von Krediten für Investitionen / vom inländischen Geldmarkt / Laufzeit 5 Jahre und mehr / Euro-Währung (fester Zins)	0,00	0	0	52.000	622.000	159.000		
F 36	– Tilgung von Investitionskrediten	5.859,34	3.880	3.980	4.329	8.147	16.955		791-792
	79251000 Tilgung von Krediten für Investitionen / vom inländischen Geldmarkt / Kredite in Euro-Währung (fester Zins)	5.859,34	3.880	3.980	4.329	8.147	16.955		
F 37	Saldo der Ein- und Auszahlungen aus Investitionskrediten	-5.859,34	-3.880	-3.980	47.671	613.853	142.045	F 35 ./. F 36	
F 38	Veränderung der liquiden Mittel (ohne durchlaufende Gelder)	-1.309.042,35	-262.951	403.594	343.224	-16.032	10.353	(695+696) ./. (795+796)	
F 40	Saldo der Ein- und Auszahlungen aus Finanzierungstätigkeit	-1.314.901,69	-266.831	399.614	390.895	597.821	152.398	Summe F 37 bis F 39	



Investitionsplan

sortiert nach Teilhaushalt und Produkt
(Muster 11)

komprimierte Fassung ohne
Erläuterungen

**01 Zentrale Verwaltung, Kultur, Soziales, Jugend und Sport**

Hauptproduktbereich 1 Zentrale Verwaltung

Produktbereich 11 Innere Verwaltung

Produkt 1145 Einrichtung und Betrieb Gemeindezentrum - Zehntscheune

Investitionsübersicht									
Teilhaushalt	Produkt (Leistung)		bis einschließlich des Haushalts- vorjahres bereitgestellte Mittel	Ansatz 2026	Planungsdaten 2027	Planungsdaten 2028	Planungsdaten 2029	Planungsdaten der weiteren Haushaltsjahre bis zum Abschluss der Maßnahme	Gesamtein-/ -auszahlungen (über den Gesamtzeitraum der Maßnahme)
		in €							
11450051 Beschaffungen									
01	1145	Summe der Einzahlungen aus Investitionstätigkeit	0,00	0	0	0	0	0	0,00
		Summe der Auszahlungen aus Investitionstätigkeit	3.613,73	1.200	1.200	1.200	1.200	0	7.213,73
		darunter							
		mit Verpflichtungsermächtigungen in Vorjahren bereits gebunden		0	0	0	0	0	
		Verpflichtungsermächtigungen			0	0	0	0	
		Saldo der Ein- und Auszahlungen aus Investitionstätigkeit	-3.613,73	-1.200	-1.200	-1.200	-1.200	0	-7.213,73

**01 Zentrale Verwaltung, Kultur, Soziales, Jugend und Sport**

Hauptproduktbereich

3

Soziales und Jugend

Produktbereich




36

Kinder-, Jugend- und Familienhilfe

Produkt

3655

Förderung andere Träger (Kiga Ober-Hilbersheim)

Investitionsübersicht									
Teilhaushalt	Produkt (Leistung)		bis einschließlich des Haushalts- vorjahres bereitgestellte Mittel	Ansatz	Planungsdaten	Planungsdaten	Planungsdaten	Planungsdaten der weiteren Haushaltsjahre bis zum Abschluss der Maßnahme	Gesamtein-/ -auszahlungen (über den Gesamtzeitraum der Maßnahme)
				2026	2027	2028	2029		
in €									
36550051 Investitionszuschuss Neubau gemeinsamer Kindergarten									
01	3655	Summe der Einzahlungen aus Investitionstätigkeit	0,00	0	0	0	0	0	0,00
		Summe der Auszahlungen aus Investitionstätigkeit	430.186,85	200.000	373.000	687.000	229.000	0	1.719.186,85
		darunter							
		mit Verpflichtungsermächtigungen in Vorjahren bereits gebunden		0	0	0	0	0	
		Verpflichtungsermächtigungen			0	0	0	0	
Saldo der Ein- und Auszahlungen aus Investitionstätigkeit		-430.186,85	-200.000	-373.000	-687.000	-229.000	0	-1.719.186,85	

**01 Zentrale Verwaltung, Kultur, Soziales, Jugend und Sport**

Hauptproduktbereich 3 Soziales und Jugend
 Produktbereich 36 Kinder-, Jugend- und Familienhilfe
 Produkt 3661 Spielplätze

Investitionsübersicht								
Teilhaushalt	Produkt (Leistung)		bis einschließlich des Haushalts-vorjahres bereitgestellte Mittel	Ansatz 2026	Planungsdaten 2027	Planungsdaten 2028	Planungsdaten 2029	Planungsdaten der weiteren Haushaltsjahre bis zum Abschluss der Maßnahme
Gesamtein-/ -auszahlungen (über den Gesamtzeitraum der Maßnahme)								
in €								
36615001 Spielplätze Neu- und Ersatzbeschaffungen								
01	3661	Summe der Einzahlungen aus Investitionstätigkeit	5.000,00	0	0	0	0	5.000,00
		Summe der Auszahlungen aus Investitionstätigkeit	20.000,00	10.000	1.200	1.200	1.200	23.600,00
		darunter						
		mit Verpflichtungsermächtigungen in Vorjahren bereits gebunden		0	0	0	0	
		Verpflichtungsermächtigungen			0	0	0	
		Saldo der Ein- und Auszahlungen aus Investitionstätigkeit	-15.000,00	-10.000	-1.200	-1.200	-1.200	0
36615002 Spielplätze Beschattung								
01	3661	Summe der Einzahlungen aus Investitionstätigkeit	15.000,00	0	0	0	0	15.000,00
		Summe der Auszahlungen aus Investitionstätigkeit	15.000,00	0	0	0	0	15.000,00
		darunter						
		mit Verpflichtungsermächtigungen in Vorjahren bereits gebunden		0	0	0	0	
		Verpflichtungsermächtigungen			0	0	0	
		Saldo der Ein- und Auszahlungen aus Investitionstätigkeit	0,00	0	0	0	0	0,00

**02 Gestaltung, Bauen, Wohnen, Umwelt und Verkehr**

Hauptproduktbereich

5

Gestaltung Umwelt

Produktbereich

54

Verkehrsflächen und -anlagen, ÖPNV

Produkt

5410

Gemeindestraßen

Investitionsübersicht									
Teilhaushalt	Produkt (Leistung)		bis einschließlich des Haushalts- vorjahres bereitgestellte Mittel	Ansatz 2026	Planungsdaten 2027	Planungsdaten 2028	Planungsdaten 2029	Planungsdaten der weiteren Haushaltsjahre bis zum Abschluss der Maßnahme	Gesamtein-/ -auszahlungen (über den Gesamtzeitraum der Maßnahme)
in €									
54100053 Umrüstung Straßenbeleuchtung auf LED									
02	5410	Summe der Einzahlungen aus Investitionstätigkeit	47.525,45	0	0	0	0	0	47.525,45
		Summe der Auszahlungen aus Investitionstätigkeit	63.967,39	0	0	0	0	0	63.967,39
		darunter							
		mit Verpflichtungsermächtigungen in Vorjahren bereits gebunden		0	0	0	0	0	
		Verpflichtungsermächtigungen			0	0	0	0	
		Saldo der Ein- und Auszahlungen aus Investitionstätigkeit	-16.441,94	0	0	0	0	0	-16.441,94
54100055 Erschließung Neubaugebiet In den Herzenäckern									
02	5410	Summe der Einzahlungen aus Investitionstätigkeit	0,00	0	0	0	0	0	0,00
		Summe der Auszahlungen aus Investitionstätigkeit	101.509,27	100.000	0	0	0	0	101.509,27
		darunter							
		mit Verpflichtungsermächtigungen in Vorjahren bereits gebunden		0	0	0	0	0	
		Verpflichtungsermächtigungen			0	0	0	0	
		Saldo der Ein- und Auszahlungen aus Investitionstätigkeit	-101.509,27	-100.000	0	0	0	0	-101.509,27
54100057 barrierefreie Bushaltestellen									
02	5410	Summe der Einzahlungen aus Investitionstätigkeit	0,00	0	96.000	0	0	0	96.000,00
		Summe der Auszahlungen aus Investitionstätigkeit	70.000,00	35.000	125.000	0	0	0	195.000,00
		darunter							
		mit Verpflichtungsermächtigungen in Vorjahren bereits gebunden		0	0	0	0	0	
		Verpflichtungsermächtigungen			0	0	0	0	
		Saldo der Ein- und Auszahlungen aus Investitionstätigkeit	-70.000,00	-35.000	-29.000	0	0	0	-99.000,00
54100058 Stichstraße/Weg rechts von Frohngärten (Flur 16 Flurstücknr. 130)									
02	5410	Summe der Einzahlungen aus Investitionstätigkeit	0,00	0	54.000	0	0	0	54.000,00
		Summe der Auszahlungen aus Investitionstätigkeit	20.000,00	10.000	50.000	0	0	0	70.000,00
		darunter							
		mit Verpflichtungsermächtigungen in Vorjahren bereits gebunden		0	0	0	0	0	
		Verpflichtungsermächtigungen			0	0	0	0	
		Saldo der Ein- und Auszahlungen aus Investitionstätigkeit	-20.000,00	-10.000	4.000	0	0	0	-16.000,00

**02 Gestaltung, Bauen, Wohnen, Umwelt und Verkehr**

Hauptproduktbereich	5	Gestaltung Umwelt
Produktbereich	55	Natur- und Landschaftspflege
Produkt	5530	Friedhofs- und Bestattungswesen

Investitionsübersicht									
Teilhaushalt	Produkt (Leistung)		bis einschließlich des Haushalts- vorjahres bereitgestellte Mittel	Ansatz 2026	Planungsdaten 2027	Planungsdaten 2028	Planungsdaten 2029	Planungsdaten der weiteren Haushaltsjahre bis zum Abschluss der Maßnahme	Gesamtein-/ -auszahlungen (über den Gesamtzeitraum der Maßnahme)
in €									
55300052 Herrichtung Gräberfelder, Wege, Wasserleitungen, Urnenstele									
02	5530	Summe der Einzahlungen aus Investitionstätigkeit	0,00	0	0	0	0	0	0,00
		Summe der Auszahlungen aus Investitionstätigkeit	56.551,19	20.000	0	0	0	0	56.551,19
		darunter							
		mit Verpflichtungsermächtigungen in Vorjahren bereits gebunden		0	0	0	0	0	
		Verpflichtungsermächtigungen			0	0	0	0	
		Saldo der Ein- und Auszahlungen aus Investitionstätigkeit	-56.551,19	-20.000	0	0	0	0	-56.551,19

**02 Gestaltung, Bauen, Wohnen, Umwelt und Verkehr**

Hauptproduktbereich

5

Gestaltung Umwelt

Produktbereich

55

Natur- und Landschaftspflege

Produkt

5541

Ausgleichs- und Ersatzflächen

Investitionsübersicht									
Teilhaushalt	Produkt (Leistung)		bis einschließlich des Haushalts- vorjahres bereitgestellte Mittel	Ansatz 2026	Planungsdaten 2027	Planungsdaten 2028	Planungsdaten 2029	Planungsdaten der weiteren Haushaltsjahre bis zum Abschluss der Maßnahme	Gesamtein-/ -auszahlungen (über den Gesamtzeitraum der Maßnahme)
		in €							
55410051 Erwerb Ausgleichsflächen für Neubaugebiete									
02	5541	Summe der Einzahlungen aus Investitionstätigkeit	0,00	0	0	0	0	0	0,00
		Summe der Auszahlungen aus Investitionstätigkeit	51.000,00	50.000	0	0	0	0	51.000,00
		darunter							
		mit Verpflichtungsermächtigungen in Vorjahren bereits gebunden		0	0	0	0	0	
		Verpflichtungsermächtigungen			0	0	0	0	
		Saldo der Ein- und Auszahlungen aus Investitionstätigkeit	-51.000,00	-50.000	0	0	0	0	-51.000,00

**02 Gestaltung, Bauen, Wohnen, Umwelt und Verkehr**

Hauptproduktbereich

5

Gestaltung Umwelt

Produktbereich

55

Natur- und Landschaftspflege

Produkt

5551

Landwirtschaftsflächen, Agrarförderung

Investitionsübersicht									
Teilhaushalt	Produkt (Leistung)		bis einschließlich des Haushalts- vorjahres bereitgestellte Mittel	Ansatz 2026	Planungsdaten 2027	Planungsdaten 2028	Planungsdaten 2029	Planungsdaten der weiteren Haushaltsjahre bis zum Abschluss der Maßnahme	Gesamtein-/ -auszahlungen (über den Gesamtzeitraum der Maßnahme)
in €									
55510050 Grunderwerb Landwirtschaftsflächen									
02	5551	Summe der Einzahlungen aus Investitionstätigkeit	18.000,00	6.000	0	0	0	0	18.000,00
		Summe der Auszahlungen aus Investitionstätigkeit	33.433,12	10.000	0	0	0	0	33.433,12
		darunter	X						
		mit Verpflichtungsermächtigungen in Vorjahren bereits gebunden		0	0	0	0	0	X
		Verpflichtungsermächtigungen			0	0	0	0	
		Saldo der Ein- und Auszahlungen aus Investitionstätigkeit	-15.433,12	-4.000	0	0	0	0	-15.433,12

**02 Gestaltung, Bauen, Wohnen, Umwelt und Verkehr**

Hauptproduktbereich 5 Gestaltung Umwelt
 Produktbereich 55 Natur- und Landschaftspflege
 Produkt 5552 Wirtschaftswege

Investitionsübersicht									
Teilhaushalt	Produkt (Leistung)		bis einschließlich des Haushalts- vorjahres bereitgestellte Mittel	Ansatz 2026	Planungsdaten 2027	Planungsdaten 2028	Planungsdaten 2029	Planungsdaten der weiteren Haushaltsjahre bis zum Abschluss der Maßnahme	Gesamtein-/ -auszahlungen (über den Gesamtzeitraum der Maßnahme)
in €									
55520052 Wirtschaftswegeausbau von Teilstrecken (Ingelheimer Straße)									
02	5552	Summe der Einzahlungen aus Investitionstätigkeit	110.000,00	17.000	67.000	0	0	0	177.000,00
		Summe der Auszahlungen aus Investitionstätigkeit	148.655,44	27.000	108.000	0	0	0	256.655,44
		darunter							
		mit Verpflichtungsermächtigungen in Vorjahren bereits gebunden		0	0	0	0	0	
		Verpflichtungsermächtigungen			0	0	0	0	
		Saldo der Ein- und Auszahlungen aus Investitionstätigkeit	-38.655,44	-10.000	-41.000	0	0	0	-79.655,44



Investitionsplan

sortiert nach Produkt und Maßnahmen

mit Konten und Erläuterungen



Teilhaushalt 01 - Zentrale Verwaltung, Kultur, Soziales, Jugend und Sport

Produkt: 1145 Einrichtung und Betrieb Gemeindezentrum - Zehntscheune

Maßnahmen-Nr.: 11450051 Beschaffungen

Ein- und Auszahlungsübersicht

	Ergebnis 2024	Ansatz 2025	Ansatz 2026	Planwert 2027	Planwert 2028	Planwert 2029	Bisher bereit- gestellt	Gesamt VE	Gesamt Invest.
	1	2	3	4	5	6	7	8	9
Einzahlungen	0,00	0	0	0	0	0	0,00	0	0,00
Auszahlungen	0,00	1.200	1.200	1.200	1.200	1.200	3.613,73	0	7.213,73
Zu-/Überschuss	0,00	-1.200	-1.200	-1.200	-1.200	-1.200	-3.613,73	0	-7.213,73

Investitionsobjekte Auszahlungen

1145.08210000.78571000 Auszahlungen für bewegliche Sachen des Anlagevermögens oberhalb der Wertgrenze i.H.v. 1.000 Euro	0,00	1.200	1.200	1.200	1.200	1.200	3.613,73	0	7.213,73
--	------	-------	-------	-------	-------	-------	----------	---	----------



Teilhaushalt 01 - Zentrale Verwaltung, Kultur, Soziales, Jugend und Sport

Produkt: 3655 Förderung andere Träger (Kiga Ober-Hilbersheim)

Maßnahmen-Nr.: 36550051 Investitionszuschuss Neubau gemeinsamer Kindergarten

Erläuterung:

Gemeinsam mit der Ortsgemeinde Ober-Hilbersheim ist am Standort Ober-Hilbersheim der Neubau eines Kindergartens geplant. Die Erforderlichkeit ergibt sich aus dem gestiegenen Bedarf an Kindergartenplätzen.

Die Gesamtkosten für den 4-5-gruppigen Kindergarten werden nach derzeitigem Stand auf rund 6.500.000 € geschätzt. An Zuweisungen wird seitens des Landkreises mit 2.481.000 € und seitens des Landes mit 297.500 € gerechnet. An dem Saldo in Höhe von 3.721.500 € beteiligt sich die Ortsgemeinde Nieder-Hilbersheim im Verhältnis der durchschnittlich belegten Kinderzahl gemäß § 8 der Zweckvereinbarung zwischen den Ortsgemeinden Nieder-Hilbersheim und Ober-Hilbersheim über die Unterhaltung und Investitionen der Kindertagesstätte in Ober-Hilbersheim vom 12.07.2022 (Beteiligung der Ortsgemeinde Nieder-Hilbersheim rund 40%). Die Investitionskostenzuschüsse wurden auf drei Haushaltsjahre, nach deren voraussichtlichen Entstehung (2026: weitere Planung, 2027/2028: Baukosten; 2029: Innenausstattung und Außenanlage) aufgeteilt.

Ein- und Auszahlungsübersicht

	Ergebnis 2024	Ansatz 2025	Ansatz 2026	Planwert 2027	Planwert 2028	Planwert 2029	Bisher bereit- gestellt	Gesamt VE	Gesamt Invest.
	1	2	3	4	5	6	7	8	9
Einzahlungen	0,00	0	0	0	0	0	0,00	0	0,00
Auszahlungen	24.808,05	200.000	200.000	373.000	687.000	229.000	430.186,85	0	1.719.186,85
Zu-/Überschuss	-24.808,05	-200.000	-200.000	-373.000	-687.000	-229.000	-430.186,85	0	-1.719.186,85

Investitionsobjekte Auszahlungen

3655.01300000.78420000									
Auszahlungen aus geleisteten Zuwendungen als Nutzungsberechtigter	24.808,05	200.000	200.000	373.000	687.000	229.000	430.186,85	0	1.719.186,85



Teilhaushalt 01 - Zentrale Verwaltung, Kultur, Soziales, Jugend und Sport

Produkt: 3661 Spielplätze

Maßnahmen-Nr.: 36615001 Spielplätze Neu- und Ersatzbeschaffungen

Erläuterung:

Es ist die Anschaffung eines neuen Spielgerätes vorgesehen. Als Auszahlungsansatz wurden hier 10.000 € veranschlagt. Eine Kostenbeteiligung aus dem privaten Bereich wurde in Höhe von 5.000 € eingeplant.

Ein- und Auszahlungsübersicht

	Ergebnis 2024	Ansatz 2025	Ansatz 2026	Planwert 2027	Planwert 2028	Planwert 2029	Bisher bereit- gestellt	Gesamt VE	Gesamt Invest.
	1	2	3	4	5	6	7	8	9
Einzahlungen	0,00	5.000	0	0	0	0	5.000,00	0	5.000,00
Auszahlungen	0,00	10.000	10.000	1.200	1.200	1.200	20.000,00	0	23.600,00
Zu-/Überschuss	0,00	-5.000	-10.000	-1.200	-1.200	-1.200	-15.000,00	0	-18.600,00

Investitionsobjekte Einzahlungen

3661.23190000.68190000 Investitionszuwendungen / von übrigen Bereichen Erläuterung: Zuwendungen zu Neu- bzw. Ersatzbeschaffungen von Spielgeräten	0,00	5.000	0	0	0	0	5.000,00	0	5.000,00
--	------	-------	---	---	---	---	----------	---	----------

Investitionsobjekte Auszahlungen

3661.08210000.78571000 Auszahlungen für bewegliche Sachen des Anlagevermögens oberhalb der Wertgrenze i.H.v. 1.000 Euro Erläuterung: Neu- bzw. Ersatzbeschaffungen Spielgeräte	0,00	10.000	10.000	1.200	1.200	1.200	20.000,00	0	23.600,00
--	------	--------	--------	-------	-------	-------	-----------	---	-----------



Teilhaushalt 01 - Zentrale Verwaltung, Kultur, Soziales, Jugend und Sport

Produkt: 3661 Spielplätze

Maßnahmen-Nr.: 36615002 Spielplätze Beschattung

Erläuterung:

Für den Spielplatz ist die Herstellung einer Beschattung vorgesehen (Kosten ca. 15.000 €). Es ist eine Zuwendung aus der KIPKI-Förderung des Landes zu 100 % eingeplant.

Ein- und Auszahlungsübersicht

	Ergebnis 2024	Ansatz 2025	Ansatz 2026	Planwert 2027	Planwert 2028	Planwert 2029	Bisher bereit- gestellt	Gesamt VE	Gesamt Invest.
	1	2	3	4	5	6	7	8	9
Einzahlungen	0,00	15.000	0	0	0	0	15.000,00	0	15.000,00
Auszahlungen	0,00	15.000	0	0	0	0	15.000,00	0	15.000,00
Zu-/Überschuss	0,00	0	0	0	0	0	0,00	0	0,00

Investitionsobjekte Einzahlungen

3661.23142000.68142000 Investitionszuwendungen vom öffentlichen Bereich vom Land	0,00	15.000	0	0	0	0	15.000,00	0	15.000,00
--	------	--------	---	---	---	---	-----------	---	-----------

Investitionsobjekte Auszahlungen

3661.02250000.78510000 Auszahlungen für unbebaute Grundstücke und grundstücksgleiche Rechte Erläuterung: 2025: Planungskosten 2026: Umsetzung	0,00	15.000	0	0	0	0	15.000,00	0	15.000,00
---	------	--------	---	---	---	---	-----------	---	-----------



Teilhaushalt 02 - Gestaltung, Bauen, Wohnen, Umwelt und Verkehr

Produkt: 5410 Gemeindestraßen

Maßnahmen-Nr.: 54100053 Umrüstung Straßenbeleuchtung auf LED

Ein- und Auszahlungsübersicht

	Ergebnis 2024	Ansatz 2025	Ansatz 2026	Planwert 2027	Planwert 2028	Planwert 2029	Bisher bereit- gestellt	Gesamt VE	Gesamt Invest.
	1	2	3	4	5	6	7	8	9
Einzahlungen	7.927,62	0	0	0	0	0	47.525,45	0	47.525,45
Auszahlungen	0,00	0	0	0	0	0	63.967,39	0	63.967,39
Zu-/Überschuss	7.927,62	0	0	0	0	0	-16.441,94	0	-16.441,94

Investitionsobjekte Einzahlungen

5410.23141000.68141000 Investitionszuwendungen / vom öffentlichen Bereich / von der EU / vom Bund	0,00	0	0	0	0	0	8.480,00	0	8.480,00
5410.23142000.68142000 Investitionszuwendungen vom öffentlichen Bereich vom Land	0,00	0	0	0	0	0	9.719,36	0	9.719,36
5410.23250000.68255000 Beiträge und ähnliche Entgelte / von privaten Unternehmen	0,00	0	0	0	0	0	0,00	0	0,00
5410.23290000.68259000 Beiträge und ähnliche Entgelte / von übrigen Bereichen	7.927,62	0	0	0	0	0	29.326,09	0	29.326,09
5410.23310000.68164200 Investitionszuwendungen nach § 38 Abs. 3 GemHVO / von der EU / vom Land	0,00	0	0	0	0	0	0,00	0	0,00

Investitionsobjekte Auszahlungen

5410.04871000.78533000 Auszahlungen für Baumaßnahmen	0,00	0	0	0	0	0	63.967,39	0	63.967,39
---	------	---	---	---	---	---	-----------	---	-----------



Teilhaushalt 02 - Gestaltung, Bauen, Wohnen, Umwelt und Verkehr

Produkt: 5410 Gemeindestraßen

Maßnahmen-Nr.: 54100055 Erschließung Neubaugebiet In den Herzenäckern

Ein- und Auszahlungsübersicht

	Ergebnis 2024	Ansatz 2025	Ansatz 2026	Planwert 2027	Planwert 2028	Planwert 2029	Bisher bereit- gestellt	Gesamt VE	Gesamt Invest.
	1	2	3	4	5	6	7	8	9
Einzahlungen	0,00	0	0	0	0	0	0,00	0	0,00
Auszahlungen	0,00	0	100.000	0	0	0	101.509,27	0	101.509,27
Zu-/Überschuss	0,00	0	-100.000	0	0	0	-101.509,27	0	-101.509,27

Investitionsobjekte Einzahlungen

5410.23320000.68260000 Anzahlungen für Beiträge	0,00	0	0	0	0	0	0,00	0	0,00
--	------	---	---	---	---	---	------	---	------

Investitionsobjekte Auszahlungen

5410.09600000.78593000 Auszahlungen für Baumaßnahmen	0,00	0	100.000	0	0	0	101.509,27	0	101.509,27
---	------	---	---------	---	---	---	------------	---	------------



Teilhaushalt 02 - Gestaltung, Bauen, Wohnen, Umwelt und Verkehr

Produkt: 5410 Gemeindestraßen

Maßnahmen-Nr.: 54100057 barrierefreie Bushaltestellen

Erläuterung:

Im Haushaltsjahr 2027 sollen zwei Bushaltestellenpaare barrierefrei ausgebaut werden. Im Jahr 2026 wurden Planungskosten vorgesehen. Die entsprechende Vorgabe zur Umsetzung ergibt sich aus dem Personenbeförderungsgesetz. Die Maßnahme wird vom Land (LBM) mit 85 % der zuwendungsfähigen Kosten gefördert.

Ein- und Auszahlungsübersicht

	Ergebnis 2024	Ansatz 2025	Ansatz 2026	Planwert 2027	Planwert 2028	Planwert 2029	Bisher bereit- gestellt	Gesamt VE	Gesamt Invest.
	1	2	3	4	5	6	7	8	9
Einzahlungen	0,00	0	0	96.000	0	0	0,00	0	96.000,00
Auszahlungen	0,00	35.000	35.000	125.000	0	0	70.000,00	0	195.000,00
Zu-/Überschuss	0,00	-35.000	-35.000	-29.000	0	0	-70.000,00	0	-99.000,00

Investitionsobjekte Einzahlungen

5410.23142000.68142000 Investitionszuwendungen vom öffentlichen Bereich vom Land	0,00	0	0	96.000	0	0	0,00	0	96.000,00
--	------	---	---	--------	---	---	------	---	-----------

Investitionsobjekte Auszahlungen

5410.09600000.78593000 Auszahlungen für Baumaßnahmen	0,00	35.000	35.000	125.000	0	0	70.000,00	0	195.000,00
---	------	--------	--------	---------	---	---	-----------	---	------------



Teilhaushalt 02 - Gestaltung, Bauen, Wohnen, Umwelt und Verkehr

Produkt: 5410 Gemeindestraßen

Maßnahmen-Nr.: 54100058 Stichstraße/Weg rechts von Frohngärten (Flur 16 Flurstücknr. 130)

Erläuterung:

Die Straßenverkehrsfläche wurde seinerzeitig nicht erstmalig hergestellt. Nun wurde der Bedarf an die Ortsgemeinde herangetragen diesen Weg zu befestigen. Im Haushaltsjahr 2026 sind für diese Maßnahme zunächst Planungskosten eingestellt (neu veranschlagt).

Ein- und Auszahlungsübersicht

	Ergebnis 2024	Ansatz 2025	Ansatz 2026	Planwert 2027	Planwert 2028	Planwert 2029	Bisher bereit- gestellt	Gesamt VE	Gesamt Invest.
	1	2	3	4	5	6	7	8	9
Einzahlungen	0,00	0	0	54.000	0	0	0,00	0	54.000,00
Auszahlungen	0,00	10.000	10.000	50.000	0	0	20.000,00	0	70.000,00
Zu-/Überschuss	0,00	-10.000	-10.000	4.000	0	0	-20.000,00	0	-16.000,00

Investitionsobjekte Einzahlungen

5410.23290000.68259000 Beiträge und ähnliche Entgelte / von übrigen Bereichen	0,00	0	0	54.000	0	0	0,00	0	54.000,00
---	------	---	---	--------	---	---	------	---	-----------

Investitionsobjekte Auszahlungen

5410.09600000.78593000 Auszahlungen für Baumaßnahmen Erläuterung: 2025: Planungskosten	0,00	10.000	10.000	50.000	0	0	20.000,00	0	70.000,00
---	------	--------	--------	--------	---	---	-----------	---	-----------



Teilhaushalt 02 - Gestaltung, Bauen, Wohnen, Umwelt und Verkehr

Produkt: 5513 Wanderwege, Naturlehrpfade, Radwege u.a.

Maßnahmen-Nr.: 55130050 Radweg zwischen Nieder-Hilbersheim und Engelstadt

Ein- und Auszahlungsübersicht

	Ergebnis 2024	Ansatz 2025	Ansatz 2026	Planwert 2027	Planwert 2028	Planwert 2029	Bisher bereit- gestellt	Gesamt VE	Gesamt Invest.
	1	2	3	4	5	6	7	8	9
Einzahlungen	0,00	0	0	0	0	0	7.437,50	0	7.437,50
Auszahlungen	0,00	0	0	0	0	0	7.437,50	0	7.437,50
Zu-/Überschuss	0,00	0	0	0	0	0	0,00	0	0,00

Investitionsobjekte Einzahlungen

5513.23310000.68164200 Investitionszuwendungen nach § 38 Abs. 3 GemHVO / von der EU / vom Land	0,00	0	0	0	0	0	7.437,50	0	7.437,50
5513.23141000.68141000 Investitionszuwendungen / vom öffentlichen Bereich / von der EU / vom Bund	0,00	0	0	0	0	0	0,00	0	0,00
5513.23143000.68143000 Investitionszuwendungen / vom öffentlichen Bereich / von der EU / von Gemeinden und Gemeindeverbänden	0,00	0	0	0	0	0	0,00	0	0,00

Investitionsobjekte Auszahlungen

5513.09600000.78593000 Auszahlungen für Baumaßnahmen	0,00	0	0	0	0	0	7.437,50	0	7.437,50
5513.04833000.78533000 Auszahlungen für Baumaßnahmen	0,00	0	0	0	0	0	0,00	0	0,00



Teilhaushalt 02 - Gestaltung, Bauen, Wohnen, Umwelt und Verkehr

Produkt: 5530 Friedhofs- und Bestattungswesen

Maßnahmen-Nr.: 55300052 Herrichtung Gräberfelder, Wege, Wasserleitungen, Urnenstele

Erläuterung:

Im Jahr 2026 ist eine Erweiterung der Urnenstelen erforderlich.

Ein- und Auszahlungsübersicht

	Ergebnis 2024	Ansatz 2025	Ansatz 2026	Planwert 2027	Planwert 2028	Planwert 2029	Bisher bereit- gestellt	Gesamt VE	Gesamt Invest.
	1	2	3	4	5	6	7	8	9
Einzahlungen	0,00	0	0	0	0	0	0,00	0	0,00
Auszahlungen	0,00	20.000	20.000	0	0	0	56.551,19	0	56.551,19
Zu-/Überschuss	0,00	-20.000	-20.000	0	0	0	-56.551,19	0	-56.551,19

Investitionsobjekte Auszahlungen

5530.03922000.78523000 Auszahlungen für Baumaßnahmen	0,00	0	20.000	0	0	0	20.000,00	0	20.000,00
5530.04830000.78533000 Auszahlungen für Baumaßnahmen	0,00	20.000	0	0	0	0	36.551,19	0	36.551,19



Teilhaushalt 02 - Gestaltung, Bauen, Wohnen, Umwelt und Verkehr

Produkt: 5541 Ausgleichs- und Ersatzflächen

Maßnahmen-Nr.: 55410051 Erwerb Ausgleichsflächen für Neubaugebiete

Ein- und Auszahlungsübersicht

	Ergebnis 2024	Ansatz 2025	Ansatz 2026	Planwert 2027	Planwert 2028	Planwert 2029	Bisher bereit- gestellt	Gesamt VE	Gesamt Invest.
	1	2	3	4	5	6	7	8	9
Einzahlungen	0,00	0	0	0	0	0	0,00	0	0,00
Auszahlungen	0,00	1.000	50.000	0	0	0	51.000,00	0	51.000,00
Zu-/Überschuss	0,00	-1.000	-50.000	0	0	0	-51.000,00	0	-51.000,00

Investitionsobjekte Auszahlungen

5541.02410000.78510000 Auszahlungen für unbebaute Grundstücke und grundstücksgleiche Rechte Erläuterung: ca. 1 ha für Neubaugebiet	0,00	1.000	50.000	0	0	0	51.000,00	0	51.000,00
--	------	-------	--------	---	---	---	-----------	---	-----------



Teilhaushalt 02 - Gestaltung, Bauen, Wohnen, Umwelt und Verkehr

Produkt: 5541 Ausgleichs- und Ersatzflächen

Maßnahmen-Nr.: 55410052 Erwerb Ausgleichsflächen für den Wegebau

Ein- und Auszahlungsübersicht

	Ergebnis 2024	Ansatz 2025	Ansatz 2026	Planwert 2027	Planwert 2028	Planwert 2029	Bisher bereit- gestellt	Gesamt VE	Gesamt Invest.
	1	2	3	4	5	6	7	8	9
Einzahlungen	0,00	0	0	0	0	0	0,00	0	0,00
Auszahlungen	0,00	0	0	0	0	0	1.114,75	0	1.114,75
Zu-/Überschuss	0,00	0	0	0	0	0	-1.114,75	0	-1.114,75

Investitionsobjekte Auszahlungen

5541.02410000.78510000 Auszahlungen für unbebaute Grundstücke und grundstücksgleiche Rechte	0,00	0	0	0	0	0	1.114,75	0	1.114,75
---	------	---	---	---	---	---	----------	---	----------



Teilhaushalt 02 - Gestaltung, Bauen, Wohnen, Umwelt und Verkehr

Produkt: 5551 Landwirtschaftsflächen, Agrarförderung

Maßnahmen-Nr.: 55510050 Grunderwerb Landwirtschaftsflächen

Erläuterung:

Für die konkrete Umsetzung von Maßnahmen des Hochwasser- und Starkregenvorsorgekonzeptes sollen auf Grundlage der Schätzungen des zuständigen Planers für das Jahr 2025 insgesamt 20.000 € bereitgestellt werden. An Fördermitteln werden rund 12.000 € (60 %) erwartet.

Auch im Jahr 2026 wurden nochmals Mittel in Höhe von 10.000 € (6.000 € Zuweisung) bereitgestellt.

Ein- und Auszahlungsübersicht

	Ergebnis 2024	Ansatz 2025	Ansatz 2026	Planwert 2027	Planwert 2028	Planwert 2029	Bisher bereit- gestellt	Gesamt VE	Gesamt Invest.
	1	2	3	4	5	6	7	8	9
Einzahlungen	0,00	12.000	6.000	0	0	0	18.000,00	0	18.000,00
Auszahlungen	0,00	20.000	10.000	0	0	0	33.433,12	0	33.433,12
Zu-/Überschuss	0,00	-8.000	-4.000	0	0	0	-15.433,12	0	-15.433,12

Investitionsobjekte Einzahlungen

5551.23142000.68142000 Investitionszuwendungen vom öffentlichen Bereich vom Land Erläuterung: 2025: 60 % Förderung für Grunderwerb/Maßnahmen zu Hochwasser- und Starkregenvorsorgekonzept	0,00	12.000	6.000	0	0	0	18.000,00	0	18.000,00
---	------	--------	-------	---	---	---	-----------	---	-----------

Investitionsobjekte Auszahlungen

5551.02310000.78510000 Auszahlungen für unbebaute Grundstücke und grundstücksgleiche Rechte Erläuterung: Grunderwerb/Maßnahmen zu Hochwasser- und Starkregenvorsorgekonzept	0,00	20.000	10.000	0	0	0	33.433,12	0	33.433,12
---	------	--------	--------	---	---	---	-----------	---	-----------



Teilhaushalt 02 - Gestaltung, Bauen, Wohnen, Umwelt und Verkehr

Produkt: 5552 Wirtschaftswege

Maßnahmen-Nr.: 55520052 Wirtschaftswegeausbau von Teilstrecken (Ingelheimer Straße)

Erläuterung:

Der Ausbau von Teilstrecken der Wirtschaftswege „Ingelheimer Straße“ sind dringend erforderlich. Die Gesamtkosten belaufen sich auf 135.000 €. Die Maßnahme wird vom Land mit insgesamt 84.000 € gefördert. Die ungedeckten Kosten in Höhe von rund 51.000 € werden über Wirtschaftswegebeiträge (85 %) abgerechnet. Der Gemeindeanteil beträgt somit 7.650 €.

Ein- und Auszahlungsübersicht

	Ergebnis 2024	Ansatz 2025	Ansatz 2026	Planwert 2027	Planwert 2028	Planwert 2029	Bisher bereit- gestellt	Gesamt VE	Gesamt Invest.
	1	2	3	4	5	6	7	8	9
Einzahlungen	0,00	93.000	17.000	67.000	0	0	110.000,00	0	177.000,00
Auszahlungen	1.655,44	120.000	27.000	108.000	0	0	148.655,44	0	256.655,44
Zu-/Überschuss	-1.655,44	-27.000	-10.000	-41.000	0	0	-38.655,44	0	-79.655,44

Investitionsobjekte Einzahlungen

5552.23142000.68142000 Investitionszuwendungen vom öffentlichen Bereich vom Land	0,00	78.000	17.000	67.000	0	0	95.000,00	0	162.000,00
5552.23143000.68143000 Investitionszuwendungen / vom öffentlichen Bereich / von der EU / von Gemeinden und Gemeindeverbänden	0,00	15.000	0	0	0	0	15.000,00	0	15.000,00

Investitionsobjekte Auszahlungen

5552.09600000.78593000 Auszahlungen für Baumaßnahmen	1.655,44	120.000	27.000	108.000	0	0	148.655,44	0	256.655,44
---	----------	---------	--------	---------	---	---	------------	---	------------



Teilhaushalt 02 - Gestaltung, Bauen, Wohnen, Umwelt und Verkehr

Produkt: 5734 Grillplatz

Maßnahmen-Nr.: 57340050 Grunderwerb weitere Flächen Grillplatz

Ein- und Auszahlungsübersicht

	Ergebnis 2024	Ansatz 2025	Ansatz 2026	Planwert 2027	Planwert 2028	Planwert 2029	Bisher bereit- gestellt	Gesamt VE	Gesamt Invest.
	1	2	3	4	5	6	7	8	9
Einzahlungen	0,00	0	0	0	0	0	0,00	0	0,00
Auszahlungen	0,00	0	0	0	0	0	2.159,67	0	2.159,67
Zu-/Überschuss	0,00	0	0	0	0	0	-2.159,67	0	-2.159,67

Investitionsobjekte Auszahlungen

5734.03991000.78523000 Auszahlungen für Baumaßnahmen	0,00	0	0	0	0	0	2.159,67	0	2.159,67
Einzahlungen	7.927,62	125.000	23.000	217.000	0	0	202.962,95	0	419.962,95
Auszahlungen	26.463,49	432.200	463.200	658.400	689.400	231.400	1.024.628,91	0	2.603.828,91
Zu-/Überschuss	-18.535,87	-307.200	-440.200	-441.400	-689.400	-231.400	-821.665,96	0	-2.183.865,96



Weitere Übersichten / Anlagen

- Stellenplan
- Übersicht über die aus Verpflichtungsermächtigungen voraussichtlich fällig werdenden Auszahlungen (Muster 3) -entfällt-
- Übersicht über den Stand der Kreditaufnahmen und ähnlicher Vorgänge (Muster 4)
- Darlehensübersichten Investitionskredite
- Übersicht zur Beurteilung der dauernden Leistungsfähigkeit - freie Finanzspitze - (Muster 14)
- Übersicht über die Rückführung der Verbindlichkeiten gegenüber der Verbandsgemeinde im Rahmen der Einheitskasse (Muster 29) - entfällt -
- Übersicht über die Entwicklung der Tilgungsrücklage (Muster 30) - entfällt -
- Ermittlung Höchstbetrag der Verbindlichkeiten gegenüber der Verbandsgemeinde im Rahmen der Einheitskasse (Muster 31)
- Bilanz



Stellenplan
der Nieder-Hilbersheim für das Haushaltsjahr
2026

Produkt	Orga.-Einheit Laufbahn, Fachrichtung Amtsbezeichnung	Besoldungs-, Entgelt-gruppe	Zahl der Stellen für das Haushj. 2026	für das Haushj. 2025	tatsächl. Be- setzung 30.06.2025	Vermerke und Erläuterungen
Teilhaushalt 1 - Zentrale Verwaltung, Kultur, Soziales, Jugend und Sport						
1110	Ortsbürgermeister		1	1	1	
1145	Reinigungskraft	EG 2	0,20	0,20	0,20	Teilzeit 9/39 Std, ku EG1
	Betreuung Homepage	EG 5	0,04	0,04	0,04	Teilzeit 1,5/39 Std.
1220	geringf. Beschäftigter (Weinbergshut)	pauschal	0,10	0,10	0,00	
	Summe		0,34	0,34	0,24	



Übersicht über den Stand der Verbindlichkeiten aus Anleihen, der Kreditaufnahmen und ähnlicher Vorgänge				
Ifd. Nr.	Art (gem. § 47 Abs. 5 Nr. 4 GemHVO)	Stand Beginn 2025	Voraussichtlicher Stand zu Beginn 2026	Voraussichtlicher Stand zum Ende 2026
		in €		
1	Verbindlichkeiten aus Anleihen für Investitionen	0	0	0
2	Verbindlichkeiten aus Anleihen zur Liquiditätssicherung	0	0	0
3	Verbindlichkeiten aus Kreditaufnahmen für Investitionen (gemäß § 103 GemO)	19.223	15.343	11.363
4	Verbindlichkeiten gegenüber der Verbandsgemeinde im Rahmen der Einheitskasse (gemäß § 105 GemO)	0	0	0
5	darunter: a) Verbindlichkeiten gegenüber der Verbandsgemeinde im Rahmen der Einheitskasse, welche bis zum 31.12.2023 entstanden sind abzüglich Schuldüber- nahme durch Land (PEK-RP)	0	0	0
6	b) Verbindlichkeiten gegenüber der Verbandsgemeinde im Rahmen der Einheitskas- se; welche ab dem 01.01.2024 entstanden sind.	0	0	0
7	Verbindlichkeiten aus Vorgängen, die Kreditaufnahmen wirtschaftlich gleichkommen	0	0	0
8	Summe der Verbindlichkeiten aus Anleihen, Kreditaufnahmen und ähnlicher Vorgänge	19.223	15.343	11.363

Stichtagsliste Finanzobjekte
Soll-Stände zum 31.12.2025

Finanzobjekt	Bezeichnung	Tilgung/€	Zinsen/€	Verwaltungs- kosten/€	Sondertil- gung/€	Umschul- dungstil- gung/€	Restkredit zum Stichtag/€
00000001	Darlehen DZ HYP Finanzierung kommunales Mehrzweckgebäude 5_200	3.879,92	453,28	0,00	0,00	0,00	15.343,06
Summe		3.879,92	453,28	0,00	0,00	0,00	15.343,06

Finanzobjekt	Kreditgeber	Kredit- ermächtigung	Kreditaufnahme	KZ	geleist. Tilgung geleist. Zinsen geleist. VKB	planmäßig zu leistende Tilgung planmäßig zu leistende Zinszahlungen planmäßig zu leistende Verwaltungskosten				
					2025	2025	2026	2027	2028	2029
			€		€	€	€	€	€	€
00000001	Dtsch.Genossenschafts-Hypobank	25.09.1997	76.693,78	T)	1.927,63	3.879,92	3.979,81	4.082,27	4.187,36	3.093,62
				S)	0,00	0,00	0,00	0,00	0,00	0,00
				U)	0,00	0,00	0,00	0,00	0,00	0,00
				Z)	238,97	453,28	353,39	250,93	145,84	38,78
				V)	0,00	0,00	0,00	0,00	0,00	0,00
				G)	2.166,60	4.333,20	4.333,20	4.333,20	4.333,20	3.132,40
90000001	*****	01.07.2027	52.000,00	T)				246,67	1.008,46	1.044,22
				S)				0,00	0,00	0,00
				U)				0,00	0,00	0,00
				Z)				455,00	1.798,22	1.762,46
				V)				0,00	0,00	0,00
				G)				701,67	2.806,68	2.806,68
90000002	*****	01.07.2028	622.000,00	T)					2.950,46	12.062,28
				S)					0,00	0,00
				U)					0,00	0,00
				Z)					5.442,50	21.509,56
				V)					0,00	0,00
				G)					8.392,96	33.571,84
90000003	*****	01.07.2029	159.000,00	T)						754,22
				S)						0,00
				U)						0,00
				Z)						1.391,25
				V)						0,00
				G)						2.145,47
Gesamtwerte:			909.693,78	T)	1.927,63	3.879,92	3.979,81	4.328,94	8.146,28	16.954,34
		S)	0,00	0,00	0,00	0,00	0,00	0,00	0,00	
		U)	0,00	0,00	0,00	0,00	0,00	0,00	0,00	
		Z)	238,97	453,28	353,39	705,93	7.386,56	24.702,05		
		V)	0,00	0,00	0,00	0,00	0,00	0,00		
		G)	2.166,60	4.333,20	4.333,20	5.034,87	15.532,84	41.656,39		

T) planmäßig zu zahlende Tilgungsbeträge
Z) planmäßig zu zahlende Zinsbeiträge
V) planmäßig zu zahlende Verwaltungskosten
G) planmäßig zu zahlende Gesamtbeträge (Tilgung + Zinsen + Verwaltungskosten)



**Übersicht zur Beurteilung der dauernden Leistungsfähigkeit
(Berechnung der sog. "freien Finanzspitze"; Ausgleich Finanzhaushalt)**

lfd. Nr.	Einzahlungs- und Auszahlungsarten	Ergebnisse des Haushaltsvorvorjahres 2024	Ansätze des Haushaltsvorjahres einschl. Nachträge 2025	Ansätze des Haushaltsjahres 2026	Planungsdaten des Haushaltsfolgejahres 2027	Planungsdaten des zweiten Haushaltsfolgejahres 2028	Planungsdaten des dritten Haushaltsfolgejahres 2029																																																								
in €																																																															
Entstehungsrechnung	1 Saldo der ordentlichen und außerordentlichen Ein- und Auszahlungen (§ 2 Abs. 1 Satz 1 Posten F 23 GemHVO)	einschließlich Zinsauszahlungen für bereits genehmigte Kredite 245.596,19	einschließlich Zinsauszahlungen für bereits genehmigte Kredite 48.129	einschließlich Zinsauszahlungen für bereits genehmigte Kredite 40.586	einschließlich Zinsauszahlungen für bereits genehmigte Kredite 50.505	einschließlich Zinsauszahlungen für bereits genehmigte Kredite 91.579	einschließlich Zinsauszahlungen für bereits genehmigte Kredite 79.002																																																								
	2 abzüglich Auszahlungen zur planmäßigen Tilgung von bereits genehmigten Investitionskrediten (§ 2 Abs. 1 Satz 1 Posten F 36 GemHVO)	5.859,34	3.880	3.980	4.082	4.188	3.094																																																								
	3 Mindest-Rückführungsbetrag gemäß Tilgungsplan	0,00	0	0	0	0	0																																																								
	4 Zwischensumme	239.736,85	44.249	36.606	46.423	87.391	75.908																																																								
Verwendungsrechnung	5 abzüglich Auszahlungen zur planmäßigen Tilgung von geplanten, aber noch nicht genehmigten Investitionskrediten (§ 2 Abs. 1 Satz 1 F 36 GemHVO)			0	247	3.959	13.861																																																								
	6 "freie Finanzspitze" (Ziel in allen Jahren: >= 0)	239.736,85	44.249	36.606	46.176	83.432	62.047																																																								
<table border="1"> <tr> <th colspan="4">Endfällige Kredite</th><th colspan="4">Stand der Verbindlichkeiten gegenüber der Verbandsgemeinde im Rahmen der Einheitskasse¹</th></tr> <tr> <td>2026</td><td>- Betrag</td><td>0 €</td><td></td><td>2025</td><td>- Betrag</td><td>-760.000 €</td><td></td></tr> <tr> <td>2027</td><td>- Betrag</td><td>0 €</td><td></td><td>2026</td><td>- Betrag</td><td>-356.406 €</td><td></td></tr> <tr> <td>2028</td><td>- Betrag</td><td>0 €</td><td></td><td>2027</td><td>- Betrag</td><td>-13.182 €</td><td></td></tr> <tr> <td>2029</td><td>- Betrag</td><td>0 €</td><td></td><td>2028</td><td>- Betrag</td><td>-29.214 €</td><td></td></tr> <tr> <td>2030</td><td>- Betrag</td><td>0 €</td><td></td><td>2029</td><td>- Betrag</td><td>-18.861 €</td><td></td></tr> <tr> <td>2031</td><td>- Betrag</td><td>0 €</td><td></td><td></td><td></td><td></td><td></td></tr> </table>								Endfällige Kredite				Stand der Verbindlichkeiten gegenüber der Verbandsgemeinde im Rahmen der Einheitskasse ¹				2026	- Betrag	0 €		2025	- Betrag	-760.000 €		2027	- Betrag	0 €		2026	- Betrag	-356.406 €		2028	- Betrag	0 €		2027	- Betrag	-13.182 €		2029	- Betrag	0 €		2028	- Betrag	-29.214 €		2030	- Betrag	0 €		2029	- Betrag	-18.861 €		2031	- Betrag	0 €					
Endfällige Kredite				Stand der Verbindlichkeiten gegenüber der Verbandsgemeinde im Rahmen der Einheitskasse ¹																																																											
2026	- Betrag	0 €		2025	- Betrag	-760.000 €																																																									
2027	- Betrag	0 €		2026	- Betrag	-356.406 €																																																									
2028	- Betrag	0 €		2027	- Betrag	-13.182 €																																																									
2029	- Betrag	0 €		2028	- Betrag	-29.214 €																																																									
2030	- Betrag	0 €		2029	- Betrag	-18.861 €																																																									
2031	- Betrag	0 €																																																													

¹ Minusbeträge bedeuten im Umkehrschluss einen positiven Bestand an Finanzmitteln (Forderungen gegenüber der Verbandsgemeinde im Rahmen der Einheitskasse)



Ermittlung Höchstbetrag Verbindlichkeiten gegenüber der Verbandsgemeinde im Rahmen der Einheitskasse ^{1,2}		
lfd. Nr.	Bezeichnung	Angabe
1	Haushaltsjahr	2026
2	maßgeblicher Betrachtungszeitraum ³	2020 - 2024
3	Arbeitstag mit dem höchsten Bestand an Liquiditätskrediten (Wochentag + Datum)	keinen
4	Höchster Bestand an Verbindlichkeiten gegenüber Einheitskasse als „Cash-Pool-Einheit in Euro nach Nr. 34,5,6	0,00
5	Summe der ordentlichen und außerordentlichen Auszahlungen im Finanzhaushalt des Planjahres (F15 + F18 zuzüglich außerordentlicher Auszahlungen)	800.809
6	Sicherheitszuschlag auf lfd. Nr. 5 in Höhe von 5 v.H. ^{5,6}	40.040,45
7	weiterer Sicherheitszuschlag auf lfd. Nr. 5 in Höhe 5 v.H. im Falle eines Doppelhaushaltes ^{5,6}	0,00
8	Abweichung in Euro ^{5,7}	-40.040,45
9	rechnerisch ermittelter Höchstbetrag (ggf. auch für 1. Jahr im Doppelhaushalt) ^{5,6,8,9}	0,00
10	rechnerisch ermittelter Höchstbetrag für 2. Jahr im Doppelhaushalt ^{5,6,8,10}	0,00

¹ Die Übersicht ist als Anlage zum Haushaltsplan entbehrlich, sofern der Vorbericht eine entsprechende Darstellung enthält.

² Bei Ortsgemeinden lautet die Bezeichnung „Ermittlung Höchstbetrag Verbindlichkeiten gegenüber der Verbandsgemeinde im Rahmen der Einheitskasse“

³ Ermittlung maßgeblicher Betrachtungszeitraum (fünf Jahre):

Beginn des Fünf-Jahreszeitraumes ist das Haushaltsvorvorjahr.

Beispiel: Haushaltsjahr 2024: maßgeblich sind die Haushaltsjahre 2018-2022

⁴ Bei Verbandsgemeinden: Verbindlichkeiten gegenüber der Einheitskasse als „Cash-Pool-Einheit“

Bei Ortsgemeinden: Verbindlichkeiten gegenüber Einheitskasse als „Cash-Pool-Einheit“.

⁵ Angaben kann auch in 1.000 € erfolgen.

⁶ Betrag ist immer als positiver Euro-Betrag anzugeben.

⁷ Bei der Angabe ist auf das Vorzeichen zu achten, da sowohl eine Anhebung (+) als auch Absenkung (-) möglich ist.

Das Vorzeichen ist deshalb mit anzugeben.

Die Abweichung muss begründet werden.

Die Begründung kann – je nach Umfang – als Fußnote oder auf einem separaten Beiblatt erfolgen.

⁸ Bei Bedarf ist eine Abrundung durch die Gemeinde bzw. durch den Gemeindeverband zulässig.

⁹ Rechenformel: lfd. Nr. 4 zuzüglich der lfd. Nummern 6 und 8.

¹⁰ Rechenformel: lfd. Nr. 4 zuzüglich der lfd. Nummern 6, 7 und 8.

Erläuterung zu Abweichung: Die Ortsgemeinde Nieder-Hilbersheim zum 31.12.2025 einen voraussichtlichen Stand von Forderungen gegenüber der Einheitskasse in Höhe von 760.000 €



Bilanz 2023

Gemeinde: 05 Nieder-Hilbersheim

Seite :
Datum: 12.11.2024
Uhrzeit:

Aktiva

Bilanz zum 31.12.2023

Posten	Bezeichnung	31.12.2022	31.12.2023
		in €	in €
1.	Anlagevermögen	4.654.538,56	4.553.379,00
1.1.	Immaterielle Vermögensgegenstände	111.176,09	109.735,52
1.1.3.	Gezahlte Investitionszuschüsse	111.176,09	109.735,52
1.2.	Sachanlagen	4.543.084,65	4.443.365,66
1.2.1.	Wald, Forsten	1.343,90	1.343,90
1.2.2.	Sonstige unbebaute Grundstücke und grundstücksgleiche Rechte	236.302,99	235.530,89
1.2.3.	Bebaute Grundstücke und grundstücksgleiche Rechte	1.781.954,90	1.753.553,57
1.2.4.	Infrastrukturvermögen	2.480.460,03	2.413.112,68
1.2.7.	Maschinen, technische Anlagen, Fahrzeuge	23.504,80	21.696,24
1.2.8.	Betriebs- und Geschäftsausstattung	10.571,26	9.181,61
1.2.10.	Geleistete Anzahlungen, Anlagen im Bau	8.946,77	8.946,77
1.3.	Finanzanlagen	277,82	277,82
1.3.8.	Sonstige Ausleihungen	277,82	277,82
2.	Umlaufvermögen	286.714,78	474.763,92
2.1.	Vorräte	4.538,95	4.538,95
2.1.3.	Fertige Erzeugnisse, fertige Leistungen und Waren	4.538,95	4.538,95
2.2.	Forderungen und sonstige Vermögensgegenstände	275.180,39	463.224,20
2.2.1.	Öffentlich-rechtliche Forderungen, Forderungen aus Transferleistungen	13.035,68	14.992,11
2.2.2.	Privatrechtliche Forderungen aus Lieferungen und Leistungen	498,84	1.028,45
2.2.6.	Forderungen gegen den sonstigen öffentlichen Bereich	249.075,59	445.286,12
2.2.7.	Sonstige Vermögensgegenstände	12.570,28	1.917,52
2.4.	Kassenbestand, Bundesbankguthaben, Guthaben bei der Europäischen Zentralbank, Guthaben bei Kreditinstituten und Schecks	6.995,44	7.000,77
4.	Rechnungsabgrenzungsposten	837,49	961,12
4.2.	Sonstige Rechnungsabgrenzungsposten	837,49	961,12
	Bilanzsumme	4.942.090,83	5.029.104,04



Bilanz 2023

Gemeinde: 05 Nieder-Hilbersheim

Seite :
Datum: 12.11.2024
Uhrzeit: 22:47:40

Passiva

Bilanz zum 31.12.2023

Posten	Bezeichnung	31.12.2022	31.12.2023
		in €	in €
1.	Eigenkapital	2.945.581,67	3.130.410,68
1.1.	Kapitalrücklage	2.834.501,10	2.945.581,67
1.3.	Jahresüberschuss/Jahresfehlbetrag	111.080,57	184.829,01
	20300000 Jahresüberschuss / Jahresfehlbetrag	111.080,57	184.829,01
	20400000 Nicht durch Eigenkapital gedeckter Fehlbetrag	0,00	0,00
	20401000 Jahresüberschuss / Jahresfehlbetrag 2010	0,00	0,00
2.	Sonderposten	1.840.245,05	1.775.990,45
2.2.	Sonderposten zum Anlagevermögen	1.754.751,30	1.710.664,43
2.2.1.	Sonderposten aus Zuwendungen	657.744,86	641.085,68
2.2.2.	Sonderposten aus Beiträgen und ähnlichen Entgelten	1.089.570,94	1.062.141,25
2.2.3.	Sonderposten aus Anzahlungen für Anlagevermögen	7.435,50	7.437,50
2.3.	Sonderposten für den Gebührenaussgleich	46.419,68	58.267,27
2.5.	Sonderposten aus Grabnutzungsentgelten	31.740,13	0,00
2.7.	Sonstige Sonderposten	7.333,94	7.058,75
3.	Rückstellungen	65.457,00	75.202,00
3.1.	Rückstellungen für Pensionen und ähnliche Verpflichtungen	65.457,00	75.202,00
4.	Verbindlichkeiten	90.393,86	47.089,80
4.2.	Verbindlichkeiten aus Kreditaufnahmen	38.343,86	25.082,32
4.2.1.	Verbindlichkeiten aus Kreditaufnahmen für Investitionen	38.343,86	25.082,32
4.4.	Erhaltene Anzahlungen auf Bestellungen	8.480,93	8.710,39
4.11.	Sonstige Verbindlichkeiten	43.569,07	13.297,09
5.	Rechnungsabgrenzungsposten	413,25	411,11
	Bilanzsumme	4.942.090,83	5.029.104,04

*** Ende der Liste "Bilanz" ***